

# Mittelschulgemeinde Mistelbach

Hauptplatz 6, 2130 Mistelbach

## Voranschlag für das Finanzjahr **2025**

Bezirk	Mistelbach
Behördenkennziffer	429063
Fläche	0,00 ha
Einwohneranzahl	0

## Voranschlag 2025

### Ergebnisvoranschlag VA Gesamthaushalt - interne Vergütungen enthalten

Ebene	Code	Mittelverwendungs- und -aufbringungsgruppe (1.Ebene)	VA 2025	VA 2024	RA 2023
1	211	Erträge aus der operativen Verwaltungstätigkeit	60.500,00	62.800,00	85.133,67
1	212	Erträge aus Transfers	1.142.100,00	1.019.700,00	804.266,09
1	213	Finanzerträge	100,00	100,00	16,71
<b>SU</b>	<b>21</b>	<b>Summe Erträge</b>	<b>1.202.700,00</b>	<b>1.082.600,00</b>	<b>889.416,47</b>
1	221	Personalaufwand	293.900,00	276.600,00	270.745,93
1	222	Sachaufwand	910.000,00	838.600,00	708.936,78
1	223	Transferaufwand	0,00	0,00	0,00
1	224	Finanzaufwand	800,00	600,00	582,48
<b>SU</b>	<b>22</b>	<b>Summe Aufwendungen</b>	<b>1.204.700,00</b>	<b>1.115.800,00</b>	<b>980.265,19</b>
<b>SA0</b>	<b>SA0</b>	<b>Saldo (0) Nettoergebnis (21-22)</b>	<b>-2.000,00</b>	<b>-33.200,00</b>	<b>-90.848,72</b>
1	230	Entnahmen von Haushaltsrücklagen	0,00	0,00	0,00
1	240	Zuweisungen an Haushaltsrücklagen	0,00	0,00	0,00
<b>SA01</b>	<b>SA01</b>	<b>Saldo (01) Haushaltsrücklagen (230-240)</b>	<b>0,00</b>	<b>0,00</b>	<b>0,00</b>
<b>SA00</b>	<b>SA00</b>	<b>Saldo (00) Nettoergebnis nach Haushaltsrücklagen (SA0+SA01)</b>	<b>-2.000,00</b>	<b>-33.200,00</b>	<b>-90.848,72</b>

## Voranschlag 2025

### Finanzierungsvoranschlag VA Gesamthaushalt - interne Vergütungen enthalten

<b>Ebene</b>	<b>Code</b>	<b>Mittelverwendungs- und -aufbringungsgruppe (1.Ebene)</b>	<b>VA 2025</b>	<b>VA 2024</b>	<b>RA 2023</b>
1	311	Einzahlungen aus operativer Verwaltungstätigkeit	60.500,00	62.800,00	82.398,20
1	312	Einzahlungen aus Transfers	1.048.500,00	926.400,00	714.870,00
1	313	Einzahlungen aus Finanzerträgen	100,00	100,00	16,71
<b>SU</b>	<b>31</b>	<b>Summe Einzahlungen operative Gebarung</b>	<b>1.109.100,00</b>	<b>989.300,00</b>	<b>797.284,91</b>
1	321	Auszahlungen aus Personalaufwand	291.600,00	274.400,00	266.022,04
1	322	Auszahlungen aus Sachaufwand	615.700,00	559.400,00	424.354,24
1	323	Auszahlungen aus Transfers	0,00	0,00	0,00
1	324	Auszahlungen aus Finanzaufwand	800,00	600,00	582,48
<b>SU</b>	<b>32</b>	<b>Summe Auszahlungen operative Gebarung</b>	<b>908.100,00</b>	<b>834.400,00</b>	<b>690.958,76</b>
<b>SA1</b>	<b>SA1</b>	<b>Saldo (1) Geldfluss aus der operativen Gebarung (31-32)</b>	<b>201.000,00</b>	<b>154.900,00</b>	<b>106.326,15</b>
1	331	Einzahlungen aus der Investitionstätigkeit	0,00	0,00	0,00
1	332	Einz. a.d. Rückzahlung von Darlehen u. gewähr. Vorschüssen	0,00	0,00	0,00
1	333	Einzahlungen aus Kapitaltransfers	6.000,00	8.100,00	18.104,05
<b>SU</b>	<b>33</b>	<b>Summe Einzahlungen investive Gebarung</b>	<b>6.000,00</b>	<b>8.100,00</b>	<b>18.104,05</b>
1	341	Auszahlungen aus der Investitionstätigkeit	207.000,00	163.000,00	124.430,20
1	342	Ausz. a.d. Gewährung von Darlehen sowie gewähr. Vorschüssen	0,00	0,00	0,00
1	343	Auszahlungen aus Kapitaltransfers	0,00	0,00	0,00
<b>SU</b>	<b>34</b>	<b>Summe Auszahlungen investive Gebarung</b>	<b>207.000,00</b>	<b>163.000,00</b>	<b>124.430,20</b>
<b>SA2</b>	<b>SA2</b>	<b>Saldo (2) Geldfluss aus der investiven Gebarung (33-34)</b>	<b>-201.000,00</b>	<b>-154.900,00</b>	<b>-106.326,15</b>
<b>SA3</b>	<b>SA3</b>	<b>Saldo (3) Nettofinanzierungssaldo (SA1+SA2)</b>	<b>0,00</b>	<b>0,00</b>	<b>0,00</b>

**Voranschlag 2025**  
**Finanzierungsvoranschlag VA Gesamthaushalt - interne Vergütungen enthalten**

<b>Ebene</b>	<b>Code</b>	<b>Mittelverwendungs- und -aufbringungsgruppe (1.Ebene)</b>	<b>VA 2025</b>	<b>VA 2024</b>	<b>RA 2023</b>
1	351	Einzahlungen aus der Aufnahme von Finanzschulden	0,00	0,00	0,00
1	353	Einz. infolge Kapitaltausch b. derivat. Fin.instr. m.Grundg.	0,00	0,00	0,00
1	355	Einzahlungen aus dem Abgang von Finanzinstrumenten	0,00	0,00	0,00
<b>SU</b>	<b>35</b>	<b>Summe Einzahlungen aus der Finanzierungstätigkeit</b>	<b>0,00</b>	<b>0,00</b>	<b>0,00</b>
1	361	Auszahlungen aus der Tilgung von Finanzschulden	0,00	0,00	0,00
1	363	Ausz. infolge Kapitaltausch b. derivat. Fin.instr. m.Grundg.	0,00	0,00	0,00
1	365	Auszahlungen für den Erwerb von Finanzinstrumenten	0,00	0,00	0,00
<b>SU</b>	<b>36</b>	<b>Summe Auszahlungen aus der Finanzierungstätigkeit</b>	<b>0,00</b>	<b>0,00</b>	<b>0,00</b>
<b>SA4</b>	<b>SA4</b>	<b>Saldo (4) Geldfluss aus der Finanzierungstätigkeit (35-36)</b>	<b>0,00</b>	<b>0,00</b>	<b>0,00</b>
<b>SA5</b>	<b>SA5</b>	<b>Saldo (5) Geldfluss aus VA-wirksamer Gebarung (SA3+SA4)</b>	<b>0,00</b>	<b>0,00</b>	<b>0,00</b>

**Voranschlag 2025****Ergebnisvoranschlag VA Bereichsbudget 0 / Vertretungskörper und allgemeine Verwaltung - interne Vergütungen enthalten**

<b>Ebene</b>	<b>Code</b>	<b>Mittelverwendungs- und -aufbringungsgruppe (1. &amp; 2.Ebene)</b>	<b>VA 2025</b>	<b>VA 2024</b>	<b>RA 2023</b>
1	211	Erträge aus der operativen Verwaltungstätigkeit	0,00	0,00	0,00
1	212	Erträge aus Transfers	0,00	0,00	0,00
1	213	Finanzerträge	0,00	0,00	0,00
<b>SU</b>	<b>21</b>	<b>Summe Erträge</b>	<b>0,00</b>	<b>0,00</b>	<b>0,00</b>
1	221	Personalaufwand	0,00	0,00	0,00
2	2221	Gebrauchs- und Verbrauchsgüter, Handelswaren	4.200,00	3.200,00	3.345,65
2	2222	Verwaltungs- und Betriebsaufwand	300,00	200,00	188,78
2	2223	Leasing- und Mietaufwand	10.000,00	10.000,00	10.706,71
2	2225	Sonstiger Sachaufwand	7.300,00	6.600,00	4.135,04
1	222	Sachaufwand	21.800,00	20.000,00	18.376,18
1	223	Transferaufwand	0,00	0,00	0,00
1	224	Finanzaufwand	0,00	0,00	0,00
<b>SU</b>	<b>22</b>	<b>Summe Aufwendungen</b>	<b>21.800,00</b>	<b>20.000,00</b>	<b>18.376,18</b>
<b>SA0</b>	<b>SA0</b>	<b>Saldo (0) Nettoergebnis (21-22)</b>	<b>-21.800,00</b>	<b>-20.000,00</b>	<b>-18.376,18</b>
1	230	Entnahmen von Haushaltsrücklagen	0,00	0,00	0,00
1	240	Zuweisungen an Haushaltsrücklagen	0,00	0,00	0,00
<b>SA01</b>	<b>SA01</b>	<b>Saldo (01) Haushaltsrücklagen (230-240)</b>	<b>0,00</b>	<b>0,00</b>	<b>0,00</b>
<b>SA00</b>	<b>SA00</b>	<b>Saldo (00) Nettoergebnis nach Haushaltsrücklagen (SA0+SA01)</b>	<b>-21.800,00</b>	<b>-20.000,00</b>	<b>-18.376,18</b>

**Voranschlag 2025****Finanzierungsvoranschlag VA Bereichsbudget 0 / Vertretungskörper und allgemeine Verwaltung - interne Vergütungen enthalten**

<b>Ebene</b>	<b>Code</b>	<b>Mittelverwendungs- und -aufbringungsgruppe (1. &amp; 2.Ebene)</b>	<b>VA 2025</b>	<b>VA 2024</b>	<b>RA 2023</b>
1	311	Einzahlungen aus operativer Verwaltungstätigkeit	0,00	0,00	0,00
1	312	Einzahlungen aus Transfers	0,00	0,00	0,00
1	313	Einzahlungen aus Finanzerträgen	0,00	0,00	0,00
<b>SU</b>	<b>31</b>	<b>Summe Einzahlungen operative Gebarung</b>	<b>0,00</b>	<b>0,00</b>	<b>0,00</b>
1	321	Auszahlungen aus Personalaufwand	0,00	0,00	0,00
2	3221	Auszahlungen für Gebrauchs- u. Verbrauchsgüter, Handelswaren	4.200,00	3.200,00	3.345,65
2	3222	Auszahlungen für Verwaltungs- und Betriebsaufwand	300,00	200,00	188,78
2	3223	Auszahlungen für Leasing- und Mietaufwand	10.000,00	10.000,00	10.706,71
2	3225	Sonstige Auszahlungen aus Sachaufwand	7.300,00	6.600,00	4.135,04
1	322	Auszahlungen aus Sachaufwand	21.800,00	20.000,00	18.376,18
1	323	Auszahlungen aus Transfers	0,00	0,00	0,00
1	324	Auszahlungen aus Finanzaufwand	0,00	0,00	0,00
<b>SU</b>	<b>32</b>	<b>Summe Auszahlungen operative Gebarung</b>	<b>21.800,00</b>	<b>20.000,00</b>	<b>18.376,18</b>
<b>SA1</b>	<b>SA1</b>	<b>Saldo (1) Geldfluss aus der operativen Gebarung (31-32)</b>	<b>-21.800,00</b>	<b>-20.000,00</b>	<b>-18.376,18</b>
1	331	Einzahlungen aus der Investitionstätigkeit	0,00	0,00	0,00
1	332	Einz. a.d. Rückzahlung von Darlehen u. gewähr. Vorschüssen	0,00	0,00	0,00
1	333	Einzahlungen aus Kapitaltransfers	0,00	0,00	0,00
<b>SU</b>	<b>33</b>	<b>Summe Einzahlungen investive Gebarung</b>	<b>0,00</b>	<b>0,00</b>	<b>0,00</b>
1	341	Auszahlungen aus der Investitionstätigkeit	0,00	0,00	0,00
1	342	Ausz. a.d. Gewährung von Darlehen sowie gewähr. Vorschüssen	0,00	0,00	0,00
1	343	Auszahlungen aus Kapitaltransfers	0,00	0,00	0,00
<b>SU</b>	<b>34</b>	<b>Summe Auszahlungen investive Gebarung</b>	<b>0,00</b>	<b>0,00</b>	<b>0,00</b>

**Voranschlag 2025****Finanzierungsvoranschlag VA Bereichsbudget 0 / Vertretungskörper und allgemeine Verwaltung - interne Vergütungen enthalten**

<b>Ebene</b>	<b>Code</b>	<b>Mittelverwendungs- und -aufbringungsgruppe (1. &amp; 2.Ebene)</b>	<b>VA 2025</b>	<b>VA 2024</b>	<b>RA 2023</b>
<b>SA2</b>	<b>SA2</b>	<b>Saldo (2) Geldfluss aus der investiven Gebarung (33-34)</b>	<b>0,00</b>	<b>0,00</b>	<b>0,00</b>
<b>SA3</b>	<b>SA3</b>	<b>Saldo (3) Nettofinanzierungssaldo (SA1+SA2)</b>	<b>-21.800,00</b>	<b>-20.000,00</b>	<b>-18.376,18</b>
1	351	Einzahlungen aus der Aufnahme von Finanzschulden	0,00	0,00	0,00
1	353	Einz. infolge Kapitaltausch b. derivat. Fin.instr. m.Grundg.	0,00	0,00	0,00
1	355	Einzahlungen aus dem Abgang von Finanzinstrumenten	0,00	0,00	0,00
<b>SU</b>	<b>35</b>	<b>Summe Einzahlungen aus der Finanzierungstätigkeit</b>	<b>0,00</b>	<b>0,00</b>	<b>0,00</b>
1	361	Auszahlungen aus der Tilgung von Finanzschulden	0,00	0,00	0,00
1	363	Ausz. infolge Kapitaltausch b. derivat. Fin.instr. m.Grundg.	0,00	0,00	0,00
1	365	Auszahlungen für den Erwerb von Finanzinstrumenten	0,00	0,00	0,00
<b>SU</b>	<b>36</b>	<b>Summe Auszahlungen aus der Finanzierungstätigkeit</b>	<b>0,00</b>	<b>0,00</b>	<b>0,00</b>
<b>SA4</b>	<b>SA4</b>	<b>Saldo (4) Geldfluss aus der Finanzierungstätigkeit (35-36)</b>	<b>0,00</b>	<b>0,00</b>	<b>0,00</b>
<b>SA5</b>	<b>SA5</b>	<b>Saldo (5) Geldfluss aus VA-wirksamer Gebarung (SA3+SA4)</b>	<b>-21.800,00</b>	<b>-20.000,00</b>	<b>-18.376,18</b>

**Voranschlag 2025****Ergebnisvoranschlag VA Bereichsbudget 1 / Öffentliche Ordnung und Sicherheit - interne Vergütungen enthalten**

<b>Ebene</b>	<b>Code</b>	<b>Mittelverwendungs- und -aufbringungsgruppe (1. &amp; 2.Ebene)</b>	<b>VA 2025</b>	<b>VA 2024</b>	<b>RA 2023</b>
1	211	Erträge aus der operativen Verwaltungstätigkeit	0,00	0,00	0,00
1	212	Erträge aus Transfers	0,00	0,00	0,00
1	213	Finanzerträge	0,00	0,00	0,00
<b>SU</b>	<b>21</b>	<b>Summe Erträge</b>	<b>0,00</b>	<b>0,00</b>	<b>0,00</b>
1	221	Personalaufwand	0,00	0,00	0,00
1	222	Sachaufwand	0,00	0,00	0,00
1	223	Transferaufwand	0,00	0,00	0,00
1	224	Finanzaufwand	0,00	0,00	0,00
<b>SU</b>	<b>22</b>	<b>Summe Aufwendungen</b>	<b>0,00</b>	<b>0,00</b>	<b>0,00</b>
<b>SA0</b>	<b>SA0</b>	<b>Saldo (0) Nettoergebnis (21-22)</b>	<b>0,00</b>	<b>0,00</b>	<b>0,00</b>
1	230	Entnahmen von Haushaltsrücklagen	0,00	0,00	0,00
1	240	Zuweisungen an Haushaltsrücklagen	0,00	0,00	0,00
<b>SA01</b>	<b>SA01</b>	<b>Saldo (01) Haushaltsrücklagen (230-240)</b>	<b>0,00</b>	<b>0,00</b>	<b>0,00</b>
<b>SA00</b>	<b>SA00</b>	<b>Saldo (00) Nettoergebnis nach Haushaltsrücklagen (SA0+SA01)</b>	<b>0,00</b>	<b>0,00</b>	<b>0,00</b>



**Voranschlag 2025****Finanzierungsvoranschlag VA Bereichsbudget 1 / Öffentliche Ordnung und Sicherheit - interne Vergütungen enthalten**

<b>Ebene</b>	<b>Code</b>	<b>Mittelverwendungs- und -aufbringungsgruppe (1. &amp; 2.Ebene)</b>	<b>VA 2025</b>	<b>VA 2024</b>	<b>RA 2023</b>
1	311	Einzahlungen aus operativer Verwaltungstätigkeit	0,00	0,00	0,00
1	312	Einzahlungen aus Transfers	0,00	0,00	0,00
1	313	Einzahlungen aus Finanzerträgen	0,00	0,00	0,00
<b>SU</b>	<b>31</b>	<b>Summe Einzahlungen operative Gebarung</b>	<b>0,00</b>	<b>0,00</b>	<b>0,00</b>
1	321	Auszahlungen aus Personalaufwand	0,00	0,00	0,00
1	322	Auszahlungen aus Sachaufwand	0,00	0,00	0,00
1	323	Auszahlungen aus Transfers	0,00	0,00	0,00
1	324	Auszahlungen aus Finanzaufwand	0,00	0,00	0,00
<b>SU</b>	<b>32</b>	<b>Summe Auszahlungen operative Gebarung</b>	<b>0,00</b>	<b>0,00</b>	<b>0,00</b>
<b>SA1</b>	<b>SA1</b>	<b>Saldo (1) Geldfluss aus der operativen Gebarung (31-32)</b>	<b>0,00</b>	<b>0,00</b>	<b>0,00</b>
1	331	Einzahlungen aus der Investitionstätigkeit	0,00	0,00	0,00
1	332	Einz. a.d. Rückzahlung von Darlehen u. gewähr. Vorschüssen	0,00	0,00	0,00
1	333	Einzahlungen aus Kapitaltransfers	0,00	0,00	0,00
<b>SU</b>	<b>33</b>	<b>Summe Einzahlungen investive Gebarung</b>	<b>0,00</b>	<b>0,00</b>	<b>0,00</b>
1	341	Auszahlungen aus der Investitionstätigkeit	0,00	0,00	0,00
1	342	Ausz. a.d. Gewährung von Darlehen sowie gewähr. Vorschüssen	0,00	0,00	0,00
1	343	Auszahlungen aus Kapitaltransfers	0,00	0,00	0,00
<b>SU</b>	<b>34</b>	<b>Summe Auszahlungen investive Gebarung</b>	<b>0,00</b>	<b>0,00</b>	<b>0,00</b>
<b>SA2</b>	<b>SA2</b>	<b>Saldo (2) Geldfluss aus der investiven Gebarung (33-34)</b>	<b>0,00</b>	<b>0,00</b>	<b>0,00</b>
<b>SA3</b>	<b>SA3</b>	<b>Saldo (3) Nettofinanzierungssaldo (SA1+SA2)</b>	<b>0,00</b>	<b>0,00</b>	<b>0,00</b>

**Voranschlag 2025****Finanzierungsvoranschlag VA Bereichsbudget 1 / Öffentliche Ordnung und Sicherheit - interne Vergütungen enthalten**

<b>Ebene</b>	<b>Code</b>	<b>Mittelverwendungs- und -aufbringungsgruppe (1. &amp; 2.Ebene)</b>	<b>VA 2025</b>	<b>VA 2024</b>	<b>RA 2023</b>
1	351	Einzahlungen aus der Aufnahme von Finanzschulden	0,00	0,00	0,00
1	353	Einz. infolge Kapitaltausch b. derivat. Fin.instr. m.Grundg.	0,00	0,00	0,00
1	355	Einzahlungen aus dem Abgang von Finanzinstrumenten	0,00	0,00	0,00
<b>SU</b>	<b>35</b>	<b>Summe Einzahlungen aus der Finanzierungstätigkeit</b>	<b>0,00</b>	<b>0,00</b>	<b>0,00</b>
1	361	Auszahlungen aus der Tilgung von Finanzschulden	0,00	0,00	0,00
1	363	Ausz. infolge Kapitaltausch b. derivat. Fin.instr. m.Grundg.	0,00	0,00	0,00
1	365	Auszahlungen für den Erwerb von Finanzinstrumenten	0,00	0,00	0,00
<b>SU</b>	<b>36</b>	<b>Summe Auszahlungen aus der Finanzierungstätigkeit</b>	<b>0,00</b>	<b>0,00</b>	<b>0,00</b>
<b>SA4</b>	<b>SA4</b>	<b>Saldo (4) Geldfluss aus der Finanzierungstätigkeit (35-36)</b>	<b>0,00</b>	<b>0,00</b>	<b>0,00</b>
<b>SA5</b>	<b>SA5</b>	<b>Saldo (5) Geldfluss aus VA-wirksamer Gebarung (SA3+SA4)</b>	<b>0,00</b>	<b>0,00</b>	<b>0,00</b>

**Voranschlag 2025****Ergebnisvoranschlag VA Bereichsbudget 2 / Unterricht, Erziehung, Sport und Wissenschaft - interne Vergütungen enthalten**

<b>Ebene</b>	<b>Code</b>	<b>Mittelverwendungs- und -aufbringungsgruppe (1. &amp; 2.Ebene)</b>	<b>VA 2025</b>	<b>VA 2024</b>	<b>RA 2023</b>
2	2114	Erträge aus Leistungen	5.300,00	5.300,00	14.781,56
2	2115	Erträge aus Besitz und wirtschaftlicher Tätigkeit	10.000,00	10.000,00	22.503,34
2	2116	Erträge aus Veräußerung und sonstige Erträge	100,00	100,00	30,00
2	2117	Nicht finanzierungswirksame operative Erträge	0,00	0,00	2.735,47
1	211	Erträge aus der operativen Verwaltungstätigkeit	15.400,00	15.400,00	40.050,37
2	2121	Transferertrag von Trägern des öffentlichen Rechts	1.048.500,00	926.400,00	714.870,00
2	2127	Nicht finanzierungswirksamer Transferertrag	93.600,00	93.300,00	89.396,09
1	212	Erträge aus Transfers	1.142.100,00	1.019.700,00	804.266,09
1	213	Finanzerträge	0,00	0,00	0,00
<b>SU</b>	<b>21</b>	<b>Summe Erträge</b>	<b>1.157.500,00</b>	<b>1.035.100,00</b>	<b>844.316,46</b>
2	2211	Personalaufwand (Bezüge, Nebengeb., Mehrleistungen)	234.500,00	217.000,00	213.702,32
2	2212	Gesetzlicher und freiwilliger Sozialaufwand	57.100,00	57.400,00	52.319,72
2	2214	Nicht finanzierungswirksamer Personalaufwand	2.300,00	2.200,00	4.723,89
1	221	Personalaufwand	293.900,00	276.600,00	270.745,93
2	2221	Gebrauchs- und Verbrauchsgüter, Handelswaren	48.700,00	39.800,00	33.599,08
2	2222	Verwaltungs- und Betriebsaufwand	241.200,00	212.700,00	172.986,29
2	2223	Leasing- und Mietaufwand	4.000,00	4.000,00	3.600,00
2	2224	Instandhaltung	122.500,00	98.400,00	47.539,26
2	2225	Sonstiger Sachaufwand	168.800,00	176.300,00	137.781,16
2	2226	Nicht finanzierungswirksamer Sachaufwand	294.300,00	279.200,00	284.582,54
1	222	Sachaufwand	879.500,00	810.400,00	680.088,33
1	223	Transferaufwand	0,00	0,00	0,00
1	224	Finanzaufwand	0,00	0,00	0,00
<b>SU</b>	<b>22</b>	<b>Summe Aufwendungen</b>	<b>1.173.400,00</b>	<b>1.087.000,00</b>	<b>950.834,26</b>

**Voranschlag 2025****Ergebnisvoranschlag VA Bereichsbudget 2 / Unterricht, Erziehung, Sport und Wissenschaft - interne Vergütungen enthalten**

<b>Ebene</b>	<b>Code</b>	<b>Mittelverwendungs- und -aufbringungsgruppe (1. &amp; 2.Ebene)</b>	<b>VA 2025</b>	<b>VA 2024</b>	<b>RA 2023</b>
<b>SA0</b>	<b>SA0</b>	<b>Saldo (0) Nettoergebnis (21-22)</b>	<b>-15.900,00</b>	<b>-51.900,00</b>	<b>-106.517,80</b>
1	230	Entnahmen von Haushaltsrücklagen	0,00	0,00	0,00
1	240	Zuweisungen an Haushaltsrücklagen	0,00	0,00	0,00
<b>SA01</b>	<b>SA01</b>	<b>Saldo (01) Haushaltsrücklagen (230-240)</b>	<b>0,00</b>	<b>0,00</b>	<b>0,00</b>
<b>SA00</b>	<b>SA00</b>	<b>Saldo (00) Nettoergebnis nach Haushaltsrücklagen (SA0+SA01)</b>	<b>-15.900,00</b>	<b>-51.900,00</b>	<b>-106.517,80</b>

**Voranschlag 2025****Finanzierungsvoranschlag VA Bereichsbudget 2 / Unterricht, Erziehung, Sport und Wissenschaft - interne Vergütungen enthalten**

<b>Ebene</b>	<b>Code</b>	<b>Mittelverwendungs- und -aufbringungsgruppe (1. &amp; 2.Ebene)</b>	<b>VA 2025</b>	<b>VA 2024</b>	<b>RA 2023</b>
2	3114	Einzahlungen aus Leistungen	5.300,00	5.300,00	14.781,56
2	3115	Einzahlungen aus Besitz und wirtschaftlicher Tätigkeit	10.000,00	10.000,00	22.503,34
2	3116	Einzahlungen aus Veräußerung von GWG und sonst. Einzahlungen	100,00	100,00	30,00
1	311	Einzahlungen aus operativer Verwaltungstätigkeit	15.400,00	15.400,00	37.314,90
2	3121	Transferzahlungen von Trägern des öffentlichen Rechts	1.048.500,00	926.400,00	714.870,00
1	312	Einzahlungen aus Transfers	1.048.500,00	926.400,00	714.870,00
1	313	Einzahlungen aus Finanzerträgen	0,00	0,00	0,00
<b>SU</b>	<b>31</b>	<b>Summe Einzahlungen operative Gebarung</b>	<b>1.063.900,00</b>	<b>941.800,00</b>	<b>752.184,90</b>
2	3211	Ausz. für Personalaufw. Bezüge, Nebengeb., Mehrleist.vergüt.	234.500,00	217.000,00	213.702,32
2	3212	Auszahlungen für gesetzliche und freiw. Sozialaufwendungen	57.100,00	57.400,00	52.319,72
1	321	Auszahlungen aus Personalaufwand	291.600,00	274.400,00	266.022,04
2	3221	Auszahlungen für Gebrauchs- u. Verbrauchsgüter, Handelswaren	48.700,00	39.800,00	33.599,08
2	3222	Auszahlungen für Verwaltungs- und Betriebsaufwand	241.200,00	212.700,00	172.986,29
2	3223	Auszahlungen für Leasing- und Mietaufwand	4.000,00	4.000,00	3.600,00
2	3224	Auszahlungen für Instandhaltung	122.500,00	98.400,00	47.539,26
2	3225	Sonstige Auszahlungen aus Sachaufwand	168.800,00	176.300,00	137.781,16
1	322	Auszahlungen aus Sachaufwand	585.200,00	531.200,00	395.505,79
1	323	Auszahlungen aus Transfers	0,00	0,00	0,00
1	324	Auszahlungen aus Finanzaufwand	0,00	0,00	0,00
<b>SU</b>	<b>32</b>	<b>Summe Auszahlungen operative Gebarung</b>	<b>876.800,00</b>	<b>805.600,00</b>	<b>661.527,83</b>
<b>SA1</b>	<b>SA1</b>	<b>Saldo (1) Geldfluss aus der operativen Gebarung (31-32)</b>	<b>187.100,00</b>	<b>136.200,00</b>	<b>90.657,07</b>
1	331	Einzahlungen aus der Investitionstätigkeit	0,00	0,00	0,00
1	332	Einz. a.d. Rückzahlung von Darlehen u. gewähr. Vorschüssen	0,00	0,00	0,00

**Voranschlag 2025****Finanzierungsvoranschlag VA Bereichsbudget 2 / Unterricht, Erziehung, Sport und Wissenschaft - interne Vergütungen enthalten**

<b>Ebene</b>	<b>Code</b>	<b>Mittelverwendungs- und -aufbringungsgruppe (1. &amp; 2.Ebene)</b>	<b>VA 2025</b>	<b>VA 2024</b>	<b>RA 2023</b>
2	3331	Kapitaltransferzahlungen von Trägern des öffentlichen Rechts	6.000,00	8.100,00	18.104,05
1	333	Einzahlungen aus Kapitaltransfers	6.000,00	8.100,00	18.104,05
<b>SU</b>	<b>33</b>	<b>Summe Einzahlungen investive Gebarung</b>	<b>6.000,00</b>	<b>8.100,00</b>	<b>18.104,05</b>
2	3413	Auszahlungen für den Erwerb von Gebäuden und Bauten	135.000,00	48.400,00	67.553,04
2	3414	Ausz. f.d. Erwerb von techn. Anlagen, Fahrzeuge u. Maschinen	20.000,00	33.300,00	0,00
2	3415	Ausz. f.d. Erwerb von Amts-, Betriebs- u. Geschäftsausstatt.	52.000,00	81.300,00	56.877,16
1	341	Auszahlungen aus der Investitionstätigkeit	207.000,00	163.000,00	124.430,20
1	342	Ausz. a.d. Gewährung von Darlehen sowie gewähr. Vorschüssen	0,00	0,00	0,00
1	343	Auszahlungen aus Kapitaltransfers	0,00	0,00	0,00
<b>SU</b>	<b>34</b>	<b>Summe Auszahlungen investive Gebarung</b>	<b>207.000,00</b>	<b>163.000,00</b>	<b>124.430,20</b>
<b>SA2</b>	<b>SA2</b>	<b>Saldo (2) Geldfluss aus der investiven Gebarung (33-34)</b>	<b>-201.000,00</b>	<b>-154.900,00</b>	<b>-106.326,15</b>
<b>SA3</b>	<b>SA3</b>	<b>Saldo (3) Nettofinanzierungssaldo (SA1+SA2)</b>	<b>-13.900,00</b>	<b>-18.700,00</b>	<b>-15.669,08</b>
1	351	Einzahlungen aus der Aufnahme von Finanzschulden	0,00	0,00	0,00
1	353	Einz. infolge Kapitaltausch b. derivat. Fin.instr. m.Grundg.	0,00	0,00	0,00
1	355	Einzahlungen aus dem Abgang von Finanzinstrumenten	0,00	0,00	0,00
<b>SU</b>	<b>35</b>	<b>Summe Einzahlungen aus der Finanzierungstätigkeit</b>	<b>0,00</b>	<b>0,00</b>	<b>0,00</b>
1	361	Auszahlungen aus der Tilgung von Finanzschulden	0,00	0,00	0,00
1	363	Ausz. infolge Kapitaltausch b. derivat. Fin.instr. m.Grundg.	0,00	0,00	0,00
1	365	Auszahlungen für den Erwerb von Finanzinstrumenten	0,00	0,00	0,00
<b>SU</b>	<b>36</b>	<b>Summe Auszahlungen aus der Finanzierungstätigkeit</b>	<b>0,00</b>	<b>0,00</b>	<b>0,00</b>

**Voranschlag 2025****Finanzierungsvoranschlag VA Bereichsbudget 2 / Unterricht, Erziehung, Sport und Wissenschaft - interne Vergütungen enthalten**

<b>Ebene</b>	<b>Code</b>	<b>Mittelverwendungs- und -aufbringungsgruppe (1. &amp; 2.Ebene)</b>	<b>VA 2025</b>	<b>VA 2024</b>	<b>RA 2023</b>
<b>SA4</b>	<b>SA4</b>	<b>Saldo (4) Geldfluss aus der Finanzierungstätigkeit (35-36)</b>	<b>0,00</b>	<b>0,00</b>	<b>0,00</b>
<b>SA5</b>	<b>SA5</b>	<b>Saldo (5) Geldfluss aus VA-wirksamer Gebarung (SA3+SA4)</b>	<b>-13.900,00</b>	<b>-18.700,00</b>	<b>-15.669,08</b>

**Voranschlag 2025****Ergebnisvoranschlag VA Bereichsbudget 3 / Kunst, Kultur und Kultus - interne Vergütungen enthalten**

<b>Ebene</b>	<b>Code</b>	<b>Mittelverwendungs- und -aufbringungsgruppe (1. &amp; 2.Ebene)</b>	<b>VA 2025</b>	<b>VA 2024</b>	<b>RA 2023</b>
1	211	Erträge aus der operativen Verwaltungstätigkeit	0,00	0,00	0,00
1	212	Erträge aus Transfers	0,00	0,00	0,00
1	213	Finanzerträge	0,00	0,00	0,00
<b>SU</b>	<b>21</b>	<b>Summe Erträge</b>	<b>0,00</b>	<b>0,00</b>	<b>0,00</b>
1	221	Personalaufwand	0,00	0,00	0,00
1	222	Sachaufwand	0,00	0,00	0,00
1	223	Transferaufwand	0,00	0,00	0,00
1	224	Finanzaufwand	0,00	0,00	0,00
<b>SU</b>	<b>22</b>	<b>Summe Aufwendungen</b>	<b>0,00</b>	<b>0,00</b>	<b>0,00</b>
<b>SA0</b>	<b>SA0</b>	<b>Saldo (0) Nettoergebnis (21-22)</b>	<b>0,00</b>	<b>0,00</b>	<b>0,00</b>
1	230	Entnahmen von Haushaltsrücklagen	0,00	0,00	0,00
1	240	Zuweisungen an Haushaltsrücklagen	0,00	0,00	0,00
<b>SA01</b>	<b>SA01</b>	<b>Saldo (01) Haushaltsrücklagen (230-240)</b>	<b>0,00</b>	<b>0,00</b>	<b>0,00</b>
<b>SA00</b>	<b>SA00</b>	<b>Saldo (00) Nettoergebnis nach Haushaltsrücklagen (SA0+SA01)</b>	<b>0,00</b>	<b>0,00</b>	<b>0,00</b>



**Voranschlag 2025****Finanzierungsvoranschlag VA Bereichsbudget 3 / Kunst, Kultur und Kultus - interne Vergütungen enthalten**

<b>Ebene</b>	<b>Code</b>	<b>Mittelverwendungs- und -aufbringungsgruppe (1. &amp; 2.Ebene)</b>	<b>VA 2025</b>	<b>VA 2024</b>	<b>RA 2023</b>
1	311	Einzahlungen aus operativer Verwaltungstätigkeit	0,00	0,00	0,00
1	312	Einzahlungen aus Transfers	0,00	0,00	0,00
1	313	Einzahlungen aus Finanzerträgen	0,00	0,00	0,00
<b>SU</b>	<b>31</b>	<b>Summe Einzahlungen operative Gebarung</b>	<b>0,00</b>	<b>0,00</b>	<b>0,00</b>
1	321	Auszahlungen aus Personalaufwand	0,00	0,00	0,00
1	322	Auszahlungen aus Sachaufwand	0,00	0,00	0,00
1	323	Auszahlungen aus Transfers	0,00	0,00	0,00
1	324	Auszahlungen aus Finanzaufwand	0,00	0,00	0,00
<b>SU</b>	<b>32</b>	<b>Summe Auszahlungen operative Gebarung</b>	<b>0,00</b>	<b>0,00</b>	<b>0,00</b>
<b>SA1</b>	<b>SA1</b>	<b>Saldo (1) Geldfluss aus der operativen Gebarung (31-32)</b>	<b>0,00</b>	<b>0,00</b>	<b>0,00</b>
1	331	Einzahlungen aus der Investitionstätigkeit	0,00	0,00	0,00
1	332	Einz. a.d. Rückzahlung von Darlehen u. gewähr. Vorschüssen	0,00	0,00	0,00
1	333	Einzahlungen aus Kapitaltransfers	0,00	0,00	0,00
<b>SU</b>	<b>33</b>	<b>Summe Einzahlungen investive Gebarung</b>	<b>0,00</b>	<b>0,00</b>	<b>0,00</b>
1	341	Auszahlungen aus der Investitionstätigkeit	0,00	0,00	0,00
1	342	Ausz. a.d. Gewährung von Darlehen sowie gewähr. Vorschüssen	0,00	0,00	0,00
1	343	Auszahlungen aus Kapitaltransfers	0,00	0,00	0,00
<b>SU</b>	<b>34</b>	<b>Summe Auszahlungen investive Gebarung</b>	<b>0,00</b>	<b>0,00</b>	<b>0,00</b>
<b>SA2</b>	<b>SA2</b>	<b>Saldo (2) Geldfluss aus der investiven Gebarung (33-34)</b>	<b>0,00</b>	<b>0,00</b>	<b>0,00</b>
<b>SA3</b>	<b>SA3</b>	<b>Saldo (3) Nettofinanzierungssaldo (SA1+SA2)</b>	<b>0,00</b>	<b>0,00</b>	<b>0,00</b>

**Voranschlag 2025****Finanzierungsvoranschlag VA Bereichsbudget 3 / Kunst, Kultur und Kultus - interne Vergütungen enthalten**

<b>Ebene</b>	<b>Code</b>	<b>Mittelverwendungs- und -aufbringungsgruppe (1. &amp; 2.Ebene)</b>	<b>VA 2025</b>	<b>VA 2024</b>	<b>RA 2023</b>
1	351	Einzahlungen aus der Aufnahme von Finanzschulden	0,00	0,00	0,00
1	353	Einz. infolge Kapitaltausch b. derivat. Fin.instr. m.Grundg.	0,00	0,00	0,00
1	355	Einzahlungen aus dem Abgang von Finanzinstrumenten	0,00	0,00	0,00
<b>SU</b>	<b>35</b>	<b>Summe Einzahlungen aus der Finanzierungstätigkeit</b>	<b>0,00</b>	<b>0,00</b>	<b>0,00</b>
1	361	Auszahlungen aus der Tilgung von Finanzschulden	0,00	0,00	0,00
1	363	Ausz. infolge Kapitaltausch b. derivat. Fin.instr. m.Grundg.	0,00	0,00	0,00
1	365	Auszahlungen für den Erwerb von Finanzinstrumenten	0,00	0,00	0,00
<b>SU</b>	<b>36</b>	<b>Summe Auszahlungen aus der Finanzierungstätigkeit</b>	<b>0,00</b>	<b>0,00</b>	<b>0,00</b>
<b>SA4</b>	<b>SA4</b>	<b>Saldo (4) Geldfluss aus der Finanzierungstätigkeit (35-36)</b>	<b>0,00</b>	<b>0,00</b>	<b>0,00</b>
<b>SA5</b>	<b>SA5</b>	<b>Saldo (5) Geldfluss aus VA-wirksamer Gebarung (SA3+SA4)</b>	<b>0,00</b>	<b>0,00</b>	<b>0,00</b>

**Voranschlag 2025****Ergebnisvoranschlag VA Bereichsbudget 4 / Soziale Wohlfahrt und Wohnbauförderung - interne Vergütungen enthalten**

<b>Ebene</b>	<b>Code</b>	<b>Mittelverwendungs- und -aufbringungsgruppe (1. &amp; 2.Ebene)</b>	<b>VA 2025</b>	<b>VA 2024</b>	<b>RA 2023</b>
1	211	Erträge aus der operativen Verwaltungstätigkeit	0,00	0,00	0,00
1	212	Erträge aus Transfers	0,00	0,00	0,00
1	213	Finanzerträge	0,00	0,00	0,00
<b>SU</b>	<b>21</b>	<b>Summe Erträge</b>	<b>0,00</b>	<b>0,00</b>	<b>0,00</b>
1	221	Personalaufwand	0,00	0,00	0,00
1	222	Sachaufwand	0,00	0,00	0,00
1	223	Transferaufwand	0,00	0,00	0,00
1	224	Finanzaufwand	0,00	0,00	0,00
<b>SU</b>	<b>22</b>	<b>Summe Aufwendungen</b>	<b>0,00</b>	<b>0,00</b>	<b>0,00</b>
<b>SA0</b>	<b>SA0</b>	<b>Saldo (0) Nettoergebnis (21-22)</b>	<b>0,00</b>	<b>0,00</b>	<b>0,00</b>
1	230	Entnahmen von Haushaltsrücklagen	0,00	0,00	0,00
1	240	Zuweisungen an Haushaltsrücklagen	0,00	0,00	0,00
<b>SA01</b>	<b>SA01</b>	<b>Saldo (01) Haushaltsrücklagen (230-240)</b>	<b>0,00</b>	<b>0,00</b>	<b>0,00</b>
<b>SA00</b>	<b>SA00</b>	<b>Saldo (00) Nettoergebnis nach Haushaltsrücklagen (SA0+SA01)</b>	<b>0,00</b>	<b>0,00</b>	<b>0,00</b>

**Voranschlag 2025****Finanzierungsvoranschlag VA Bereichsbudget 4 / Soziale Wohlfahrt und Wohnbauförderung - interne Vergütungen enthalten**

<b>Ebene</b>	<b>Code</b>	<b>Mittelverwendungs- und -aufbringungsgruppe (1. &amp; 2.Ebene)</b>	<b>VA 2025</b>	<b>VA 2024</b>	<b>RA 2023</b>
1	311	Einzahlungen aus operativer Verwaltungstätigkeit	0,00	0,00	0,00
1	312	Einzahlungen aus Transfers	0,00	0,00	0,00
1	313	Einzahlungen aus Finanzerträgen	0,00	0,00	0,00
<b>SU</b>	<b>31</b>	<b>Summe Einzahlungen operative Gebarung</b>	<b>0,00</b>	<b>0,00</b>	<b>0,00</b>
1	321	Auszahlungen aus Personalaufwand	0,00	0,00	0,00
1	322	Auszahlungen aus Sachaufwand	0,00	0,00	0,00
1	323	Auszahlungen aus Transfers	0,00	0,00	0,00
1	324	Auszahlungen aus Finanzaufwand	0,00	0,00	0,00
<b>SU</b>	<b>32</b>	<b>Summe Auszahlungen operative Gebarung</b>	<b>0,00</b>	<b>0,00</b>	<b>0,00</b>
<b>SA1</b>	<b>SA1</b>	<b>Saldo (1) Geldfluss aus der operativen Gebarung (31-32)</b>	<b>0,00</b>	<b>0,00</b>	<b>0,00</b>
1	331	Einzahlungen aus der Investitionstätigkeit	0,00	0,00	0,00
1	332	Einz. a.d. Rückzahlung von Darlehen u. gewähr. Vorschüssen	0,00	0,00	0,00
1	333	Einzahlungen aus Kapitaltransfers	0,00	0,00	0,00
<b>SU</b>	<b>33</b>	<b>Summe Einzahlungen investive Gebarung</b>	<b>0,00</b>	<b>0,00</b>	<b>0,00</b>
1	341	Auszahlungen aus der Investitionstätigkeit	0,00	0,00	0,00
1	342	Ausz. a.d. Gewährung von Darlehen sowie gewähr. Vorschüssen	0,00	0,00	0,00
1	343	Auszahlungen aus Kapitaltransfers	0,00	0,00	0,00
<b>SU</b>	<b>34</b>	<b>Summe Auszahlungen investive Gebarung</b>	<b>0,00</b>	<b>0,00</b>	<b>0,00</b>
<b>SA2</b>	<b>SA2</b>	<b>Saldo (2) Geldfluss aus der investiven Gebarung (33-34)</b>	<b>0,00</b>	<b>0,00</b>	<b>0,00</b>
<b>SA3</b>	<b>SA3</b>	<b>Saldo (3) Nettofinanzierungssaldo (SA1+SA2)</b>	<b>0,00</b>	<b>0,00</b>	<b>0,00</b>

**Voranschlag 2025****Finanzierungsvoranschlag VA Bereichsbudget 4 / Soziale Wohlfahrt und Wohnbauförderung - interne Vergütungen enthalten**

<b>Ebene</b>	<b>Code</b>	<b>Mittelverwendungs- und -aufbringungsgruppe (1. &amp; 2.Ebene)</b>	<b>VA 2025</b>	<b>VA 2024</b>	<b>RA 2023</b>
1	351	Einzahlungen aus der Aufnahme von Finanzschulden	0,00	0,00	0,00
1	353	Einz. infolge Kapitaltausch b. derivat. Fin.instr. m.Grundg.	0,00	0,00	0,00
1	355	Einzahlungen aus dem Abgang von Finanzinstrumenten	0,00	0,00	0,00
<b>SU</b>	<b>35</b>	<b>Summe Einzahlungen aus der Finanzierungstätigkeit</b>	<b>0,00</b>	<b>0,00</b>	<b>0,00</b>
1	361	Auszahlungen aus der Tilgung von Finanzschulden	0,00	0,00	0,00
1	363	Ausz. infolge Kapitaltausch b. derivat. Fin.instr. m.Grundg.	0,00	0,00	0,00
1	365	Auszahlungen für den Erwerb von Finanzinstrumenten	0,00	0,00	0,00
<b>SU</b>	<b>36</b>	<b>Summe Auszahlungen aus der Finanzierungstätigkeit</b>	<b>0,00</b>	<b>0,00</b>	<b>0,00</b>
<b>SA4</b>	<b>SA4</b>	<b>Saldo (4) Geldfluss aus der Finanzierungstätigkeit (35-36)</b>	<b>0,00</b>	<b>0,00</b>	<b>0,00</b>
<b>SA5</b>	<b>SA5</b>	<b>Saldo (5) Geldfluss aus VA-wirksamer Gebarung (SA3+SA4)</b>	<b>0,00</b>	<b>0,00</b>	<b>0,00</b>

**Voranschlag 2025****Ergebnisvoranschlag VA Bereichsbudget 5 / Gesundheit - interne Vergütungen enthalten**

<b>Ebene</b>	<b>Code</b>	<b>Mittelverwendungs- und -aufbringungsgruppe (1. &amp; 2.Ebene)</b>	<b>VA 2025</b>	<b>VA 2024</b>	<b>RA 2023</b>
1	211	Erträge aus der operativen Verwaltungstätigkeit	0,00	0,00	0,00
1	212	Erträge aus Transfers	0,00	0,00	0,00
1	213	Finanzerträge	0,00	0,00	0,00
<b>SU</b>	<b>21</b>	<b>Summe Erträge</b>	<b>0,00</b>	<b>0,00</b>	<b>0,00</b>
1	221	Personalaufwand	0,00	0,00	0,00
2	2221	Gebrauchs- und Verbrauchsgüter, Handelswaren	500,00	0,00	207,20
2	2225	Sonstiger Sachaufwand	8.100,00	8.100,00	10.260,88
1	222	Sachaufwand	8.600,00	8.100,00	10.468,08
1	223	Transferaufwand	0,00	0,00	0,00
1	224	Finanzaufwand	0,00	0,00	0,00
<b>SU</b>	<b>22</b>	<b>Summe Aufwendungen</b>	<b>8.600,00</b>	<b>8.100,00</b>	<b>10.468,08</b>
<b>SA0</b>	<b>SA0</b>	<b>Saldo (0) Nettoergebnis (21-22)</b>	<b>-8.600,00</b>	<b>-8.100,00</b>	<b>-10.468,08</b>
1	230	Entnahmen von Haushaltsrücklagen	0,00	0,00	0,00
1	240	Zuweisungen an Haushaltsrücklagen	0,00	0,00	0,00
<b>SA01</b>	<b>SA01</b>	<b>Saldo (01) Haushaltsrücklagen (230-240)</b>	<b>0,00</b>	<b>0,00</b>	<b>0,00</b>
<b>SA00</b>	<b>SA00</b>	<b>Saldo (00) Nettoergebnis nach Haushaltsrücklagen (SA0+SA01)</b>	<b>-8.600,00</b>	<b>-8.100,00</b>	<b>-10.468,08</b>

**Voranschlag 2025****Finanzierungsvoranschlag VA Bereichsbudget 5 / Gesundheit - interne Vergütungen enthalten**

<b>Ebene</b>	<b>Code</b>	<b>Mittelverwendungs- und -aufbringungsgruppe (1. &amp; 2.Ebene)</b>	<b>VA 2025</b>	<b>VA 2024</b>	<b>RA 2023</b>
1	311	Einzahlungen aus operativer Verwaltungstätigkeit	0,00	0,00	0,00
1	312	Einzahlungen aus Transfers	0,00	0,00	0,00
1	313	Einzahlungen aus Finanzerträgen	0,00	0,00	0,00
<b>SU</b>	<b>31</b>	<b>Summe Einzahlungen operative Gebarung</b>	<b>0,00</b>	<b>0,00</b>	<b>0,00</b>
1	321	Auszahlungen aus Personalaufwand	0,00	0,00	0,00
2	3221	Auszahlungen für Gebrauchs- u. Verbrauchsgüter, Handelswaren	500,00	0,00	207,20
2	3225	Sonstige Auszahlungen aus Sachaufwand	8.100,00	8.100,00	10.260,88
1	322	Auszahlungen aus Sachaufwand	8.600,00	8.100,00	10.468,08
1	323	Auszahlungen aus Transfers	0,00	0,00	0,00
1	324	Auszahlungen aus Finanzaufwand	0,00	0,00	0,00
<b>SU</b>	<b>32</b>	<b>Summe Auszahlungen operative Gebarung</b>	<b>8.600,00</b>	<b>8.100,00</b>	<b>10.468,08</b>
<b>SA1</b>	<b>SA1</b>	<b>Saldo (1) Geldfluss aus der operativen Gebarung (31-32)</b>	<b>-8.600,00</b>	<b>-8.100,00</b>	<b>-10.468,08</b>
1	331	Einzahlungen aus der Investitionstätigkeit	0,00	0,00	0,00
1	332	Einz. a.d. Rückzahlung von Darlehen u. gewähr. Vorschüssen	0,00	0,00	0,00
1	333	Einzahlungen aus Kapitaltransfers	0,00	0,00	0,00
<b>SU</b>	<b>33</b>	<b>Summe Einzahlungen investive Gebarung</b>	<b>0,00</b>	<b>0,00</b>	<b>0,00</b>
1	341	Auszahlungen aus der Investitionstätigkeit	0,00	0,00	0,00
1	342	Ausz. a.d. Gewährung von Darlehen sowie gewähr. Vorschüssen	0,00	0,00	0,00
1	343	Auszahlungen aus Kapitaltransfers	0,00	0,00	0,00
<b>SU</b>	<b>34</b>	<b>Summe Auszahlungen investive Gebarung</b>	<b>0,00</b>	<b>0,00</b>	<b>0,00</b>
<b>SA2</b>	<b>SA2</b>	<b>Saldo (2) Geldfluss aus der investiven Gebarung (33-34)</b>	<b>0,00</b>	<b>0,00</b>	<b>0,00</b>

**Voranschlag 2025****Finanzierungsvoranschlag VA Bereichsbudget 5 / Gesundheit - interne Vergütungen enthalten**

<b>Ebene</b>	<b>Code</b>	<b>Mittelverwendungs- und -aufbringungsgruppe (1. &amp; 2.Ebene)</b>	<b>VA 2025</b>	<b>VA 2024</b>	<b>RA 2023</b>
<b>SA3</b>	<b>SA3</b>	<b>Saldo (3) Nettofinanzierungssaldo (SA1+SA2)</b>	<b>-8.600,00</b>	<b>-8.100,00</b>	<b>-10.468,08</b>
1	351	Einzahlungen aus der Aufnahme von Finanzschulden	0,00	0,00	0,00
1	353	Einz. infolge Kapitaltausch b. derivat. Fin.instr. m.Grundg.	0,00	0,00	0,00
1	355	Einzahlungen aus dem Abgang von Finanzinstrumenten	0,00	0,00	0,00
<b>SU</b>	<b>35</b>	<b>Summe Einzahlungen aus der Finanzierungstätigkeit</b>	<b>0,00</b>	<b>0,00</b>	<b>0,00</b>
1	361	Auszahlungen aus der Tilgung von Finanzschulden	0,00	0,00	0,00
1	363	Ausz. infolge Kapitaltausch b. derivat. Fin.instr. m.Grundg.	0,00	0,00	0,00
1	365	Auszahlungen für den Erwerb von Finanzinstrumenten	0,00	0,00	0,00
<b>SU</b>	<b>36</b>	<b>Summe Auszahlungen aus der Finanzierungstätigkeit</b>	<b>0,00</b>	<b>0,00</b>	<b>0,00</b>
<b>SA4</b>	<b>SA4</b>	<b>Saldo (4) Geldfluss aus der Finanzierungstätigkeit (35-36)</b>	<b>0,00</b>	<b>0,00</b>	<b>0,00</b>
<b>SA5</b>	<b>SA5</b>	<b>Saldo (5) Geldfluss aus VA-wirksamer Gebarung (SA3+SA4)</b>	<b>-8.600,00</b>	<b>-8.100,00</b>	<b>-10.468,08</b>



**Voranschlag 2025****Ergebnisvoranschlag VA Bereichsbudget 6 / Straßen-und Wasserbau, Verkehr - interne Vergütungen enthalten**

<b>Ebene</b>	<b>Code</b>	<b>Mittelverwendungs- und -aufbringungsgruppe (1. &amp; 2.Ebene)</b>	<b>VA 2025</b>	<b>VA 2024</b>	<b>RA 2023</b>
1	211	Erträge aus der operativen Verwaltungstätigkeit	0,00	0,00	0,00
1	212	Erträge aus Transfers	0,00	0,00	0,00
1	213	Finanzerträge	0,00	0,00	0,00
<b>SU</b>	<b>21</b>	<b>Summe Erträge</b>	<b>0,00</b>	<b>0,00</b>	<b>0,00</b>
1	221	Personalaufwand	0,00	0,00	0,00
1	222	Sachaufwand	0,00	0,00	0,00
1	223	Transferaufwand	0,00	0,00	0,00
1	224	Finanzaufwand	0,00	0,00	0,00
<b>SU</b>	<b>22</b>	<b>Summe Aufwendungen</b>	<b>0,00</b>	<b>0,00</b>	<b>0,00</b>
<b>SA0</b>	<b>SA0</b>	<b>Saldo (0) Nettoergebnis (21-22)</b>	<b>0,00</b>	<b>0,00</b>	<b>0,00</b>
1	230	Entnahmen von Haushaltsrücklagen	0,00	0,00	0,00
1	240	Zuweisungen an Haushaltsrücklagen	0,00	0,00	0,00
<b>SA01</b>	<b>SA01</b>	<b>Saldo (01) Haushaltsrücklagen (230-240)</b>	<b>0,00</b>	<b>0,00</b>	<b>0,00</b>
<b>SA00</b>	<b>SA00</b>	<b>Saldo (00) Nettoergebnis nach Haushaltsrücklagen (SA0+SA01)</b>	<b>0,00</b>	<b>0,00</b>	<b>0,00</b>

**Voranschlag 2025****Finanzierungsvoranschlag VA Bereichsbudget 6 / Straßen-und Wasserbau, Verkehr - interne Vergütungen enthalten**

<b>Ebene</b>	<b>Code</b>	<b>Mittelverwendungs- und -aufbringungsgruppe (1. &amp; 2.Ebene)</b>	<b>VA 2025</b>	<b>VA 2024</b>	<b>RA 2023</b>
1	311	Einzahlungen aus operativer Verwaltungstätigkeit	0,00	0,00	0,00
1	312	Einzahlungen aus Transfers	0,00	0,00	0,00
1	313	Einzahlungen aus Finanzerträgen	0,00	0,00	0,00
<b>SU</b>	<b>31</b>	<b>Summe Einzahlungen operative Gebarung</b>	<b>0,00</b>	<b>0,00</b>	<b>0,00</b>
1	321	Auszahlungen aus Personalaufwand	0,00	0,00	0,00
1	322	Auszahlungen aus Sachaufwand	0,00	0,00	0,00
1	323	Auszahlungen aus Transfers	0,00	0,00	0,00
1	324	Auszahlungen aus Finanzaufwand	0,00	0,00	0,00
<b>SU</b>	<b>32</b>	<b>Summe Auszahlungen operative Gebarung</b>	<b>0,00</b>	<b>0,00</b>	<b>0,00</b>
<b>SA1</b>	<b>SA1</b>	<b>Saldo (1) Geldfluss aus der operativen Gebarung (31-32)</b>	<b>0,00</b>	<b>0,00</b>	<b>0,00</b>
1	331	Einzahlungen aus der Investitionstätigkeit	0,00	0,00	0,00
1	332	Einz. a.d. Rückzahlung von Darlehen u. gewähr. Vorschüssen	0,00	0,00	0,00
1	333	Einzahlungen aus Kapitaltransfers	0,00	0,00	0,00
<b>SU</b>	<b>33</b>	<b>Summe Einzahlungen investive Gebarung</b>	<b>0,00</b>	<b>0,00</b>	<b>0,00</b>
1	341	Auszahlungen aus der Investitionstätigkeit	0,00	0,00	0,00
1	342	Ausz. a.d. Gewährung von Darlehen sowie gewähr. Vorschüssen	0,00	0,00	0,00
1	343	Auszahlungen aus Kapitaltransfers	0,00	0,00	0,00
<b>SU</b>	<b>34</b>	<b>Summe Auszahlungen investive Gebarung</b>	<b>0,00</b>	<b>0,00</b>	<b>0,00</b>
<b>SA2</b>	<b>SA2</b>	<b>Saldo (2) Geldfluss aus der investiven Gebarung (33-34)</b>	<b>0,00</b>	<b>0,00</b>	<b>0,00</b>
<b>SA3</b>	<b>SA3</b>	<b>Saldo (3) Nettofinanzierungssaldo (SA1+SA2)</b>	<b>0,00</b>	<b>0,00</b>	<b>0,00</b>

**Voranschlag 2025****Finanzierungsvoranschlag VA Bereichsbudget 6 / Straßen-und Wasserbau, Verkehr - interne Vergütungen enthalten**

<b>Ebene</b>	<b>Code</b>	<b>Mittelverwendungs- und -aufbringungsgruppe (1. &amp; 2.Ebene)</b>	<b>VA 2025</b>	<b>VA 2024</b>	<b>RA 2023</b>
1	351	Einzahlungen aus der Aufnahme von Finanzschulden	0,00	0,00	0,00
1	353	Einz. infolge Kapitaltausch b. derivat. Fin.instr. m.Grundg.	0,00	0,00	0,00
1	355	Einzahlungen aus dem Abgang von Finanzinstrumenten	0,00	0,00	0,00
<b>SU</b>	<b>35</b>	<b>Summe Einzahlungen aus der Finanzierungstätigkeit</b>	<b>0,00</b>	<b>0,00</b>	<b>0,00</b>
1	361	Auszahlungen aus der Tilgung von Finanzschulden	0,00	0,00	0,00
1	363	Ausz. infolge Kapitaltausch b. derivat. Fin.instr. m.Grundg.	0,00	0,00	0,00
1	365	Auszahlungen für den Erwerb von Finanzinstrumenten	0,00	0,00	0,00
<b>SU</b>	<b>36</b>	<b>Summe Auszahlungen aus der Finanzierungstätigkeit</b>	<b>0,00</b>	<b>0,00</b>	<b>0,00</b>
<b>SA4</b>	<b>SA4</b>	<b>Saldo (4) Geldfluss aus der Finanzierungstätigkeit (35-36)</b>	<b>0,00</b>	<b>0,00</b>	<b>0,00</b>
<b>SA5</b>	<b>SA5</b>	<b>Saldo (5) Geldfluss aus VA-wirksamer Gebarung (SA3+SA4)</b>	<b>0,00</b>	<b>0,00</b>	<b>0,00</b>

**Voranschlag 2025****Ergebnisvoranschlag VA Bereichsbudget 7 / Wirtschaftsförderung - interne Vergütungen enthalten**

<b>Ebene</b>	<b>Code</b>	<b>Mittelverwendungs- und -aufbringungsgruppe (1. &amp; 2.Ebene)</b>	<b>VA 2025</b>	<b>VA 2024</b>	<b>RA 2023</b>
1	211	Erträge aus der operativen Verwaltungstätigkeit	0,00	0,00	0,00
1	212	Erträge aus Transfers	0,00	0,00	0,00
1	213	Finanzerträge	0,00	0,00	0,00
<b>SU</b>	<b>21</b>	<b>Summe Erträge</b>	<b>0,00</b>	<b>0,00</b>	<b>0,00</b>
1	221	Personalaufwand	0,00	0,00	0,00
1	222	Sachaufwand	0,00	0,00	0,00
1	223	Transferaufwand	0,00	0,00	0,00
1	224	Finanzaufwand	0,00	0,00	0,00
<b>SU</b>	<b>22</b>	<b>Summe Aufwendungen</b>	<b>0,00</b>	<b>0,00</b>	<b>0,00</b>
<b>SA0</b>	<b>SA0</b>	<b>Saldo (0) Nettoergebnis (21-22)</b>	<b>0,00</b>	<b>0,00</b>	<b>0,00</b>
1	230	Entnahmen von Haushaltsrücklagen	0,00	0,00	0,00
1	240	Zuweisungen an Haushaltsrücklagen	0,00	0,00	0,00
<b>SA01</b>	<b>SA01</b>	<b>Saldo (01) Haushaltsrücklagen (230-240)</b>	<b>0,00</b>	<b>0,00</b>	<b>0,00</b>
<b>SA00</b>	<b>SA00</b>	<b>Saldo (00) Nettoergebnis nach Haushaltsrücklagen (SA0+SA01)</b>	<b>0,00</b>	<b>0,00</b>	<b>0,00</b>

**Voranschlag 2025****Finanzierungsvoranschlag VA Bereichsbudget 7 / Wirtschaftsförderung - interne Vergütungen enthalten**

<b>Ebene</b>	<b>Code</b>	<b>Mittelverwendungs- und -aufbringungsgruppe (1. &amp; 2.Ebene)</b>	<b>VA 2025</b>	<b>VA 2024</b>	<b>RA 2023</b>
1	311	Einzahlungen aus operativer Verwaltungstätigkeit	0,00	0,00	0,00
1	312	Einzahlungen aus Transfers	0,00	0,00	0,00
1	313	Einzahlungen aus Finanzerträgen	0,00	0,00	0,00
<b>SU</b>	<b>31</b>	<b>Summe Einzahlungen operative Gebarung</b>	<b>0,00</b>	<b>0,00</b>	<b>0,00</b>
1	321	Auszahlungen aus Personalaufwand	0,00	0,00	0,00
1	322	Auszahlungen aus Sachaufwand	0,00	0,00	0,00
1	323	Auszahlungen aus Transfers	0,00	0,00	0,00
1	324	Auszahlungen aus Finanzaufwand	0,00	0,00	0,00
<b>SU</b>	<b>32</b>	<b>Summe Auszahlungen operative Gebarung</b>	<b>0,00</b>	<b>0,00</b>	<b>0,00</b>
<b>SA1</b>	<b>SA1</b>	<b>Saldo (1) Geldfluss aus der operativen Gebarung (31-32)</b>	<b>0,00</b>	<b>0,00</b>	<b>0,00</b>
1	331	Einzahlungen aus der Investitionstätigkeit	0,00	0,00	0,00
1	332	Einz. a.d. Rückzahlung von Darlehen u. gewähr. Vorschüssen	0,00	0,00	0,00
1	333	Einzahlungen aus Kapitaltransfers	0,00	0,00	0,00
<b>SU</b>	<b>33</b>	<b>Summe Einzahlungen investive Gebarung</b>	<b>0,00</b>	<b>0,00</b>	<b>0,00</b>
1	341	Auszahlungen aus der Investitionstätigkeit	0,00	0,00	0,00
1	342	Ausz. a.d. Gewährung von Darlehen sowie gewähr. Vorschüssen	0,00	0,00	0,00
1	343	Auszahlungen aus Kapitaltransfers	0,00	0,00	0,00
<b>SU</b>	<b>34</b>	<b>Summe Auszahlungen investive Gebarung</b>	<b>0,00</b>	<b>0,00</b>	<b>0,00</b>
<b>SA2</b>	<b>SA2</b>	<b>Saldo (2) Geldfluss aus der investiven Gebarung (33-34)</b>	<b>0,00</b>	<b>0,00</b>	<b>0,00</b>
<b>SA3</b>	<b>SA3</b>	<b>Saldo (3) Nettofinanzierungssaldo (SA1+SA2)</b>	<b>0,00</b>	<b>0,00</b>	<b>0,00</b>

**Voranschlag 2025****Finanzierungsvoranschlag VA Bereichsbudget 7 / Wirtschaftsförderung - interne Vergütungen enthalten**

<b>Ebene</b>	<b>Code</b>	<b>Mittelverwendungs- und -aufbringungsgruppe (1. &amp; 2.Ebene)</b>	<b>VA 2025</b>	<b>VA 2024</b>	<b>RA 2023</b>
1	351	Einzahlungen aus der Aufnahme von Finanzschulden	0,00	0,00	0,00
1	353	Einz. infolge Kapitaltausch b. derivat. Fin.instr. m.Grundg.	0,00	0,00	0,00
1	355	Einzahlungen aus dem Abgang von Finanzinstrumenten	0,00	0,00	0,00
<b>SU</b>	<b>35</b>	<b>Summe Einzahlungen aus der Finanzierungstätigkeit</b>	<b>0,00</b>	<b>0,00</b>	<b>0,00</b>
1	361	Auszahlungen aus der Tilgung von Finanzschulden	0,00	0,00	0,00
1	363	Ausz. infolge Kapitaltausch b. derivat. Fin.instr. m.Grundg.	0,00	0,00	0,00
1	365	Auszahlungen für den Erwerb von Finanzinstrumenten	0,00	0,00	0,00
<b>SU</b>	<b>36</b>	<b>Summe Auszahlungen aus der Finanzierungstätigkeit</b>	<b>0,00</b>	<b>0,00</b>	<b>0,00</b>
<b>SA4</b>	<b>SA4</b>	<b>Saldo (4) Geldfluss aus der Finanzierungstätigkeit (35-36)</b>	<b>0,00</b>	<b>0,00</b>	<b>0,00</b>
<b>SA5</b>	<b>SA5</b>	<b>Saldo (5) Geldfluss aus VA-wirksamer Gebarung (SA3+SA4)</b>	<b>0,00</b>	<b>0,00</b>	<b>0,00</b>

**Voranschlag 2025****Ergebnisvoranschlag VA Bereichsbudget 8 / Dienstleistungen - interne Vergütungen enthalten**

<b>Ebene</b>	<b>Code</b>	<b>Mittelverwendungs- und -aufbringungsgruppe (1. &amp; 2.Ebene)</b>	<b>VA 2025</b>	<b>VA 2024</b>	<b>RA 2023</b>
1	211	Erträge aus der operativen Verwaltungstätigkeit	0,00	0,00	0,00
1	212	Erträge aus Transfers	0,00	0,00	0,00
1	213	Finanzerträge	0,00	0,00	0,00
<b>SU</b>	<b>21</b>	<b>Summe Erträge</b>	<b>0,00</b>	<b>0,00</b>	<b>0,00</b>
1	221	Personalaufwand	0,00	0,00	0,00
1	222	Sachaufwand	0,00	0,00	0,00
1	223	Transferaufwand	0,00	0,00	0,00
1	224	Finanzaufwand	0,00	0,00	0,00
<b>SU</b>	<b>22</b>	<b>Summe Aufwendungen</b>	<b>0,00</b>	<b>0,00</b>	<b>0,00</b>
<b>SA0</b>	<b>SA0</b>	<b>Saldo (0) Nettoergebnis (21-22)</b>	<b>0,00</b>	<b>0,00</b>	<b>0,00</b>
1	230	Entnahmen von Haushaltsrücklagen	0,00	0,00	0,00
1	240	Zuweisungen an Haushaltsrücklagen	0,00	0,00	0,00
<b>SA01</b>	<b>SA01</b>	<b>Saldo (01) Haushaltsrücklagen (230-240)</b>	<b>0,00</b>	<b>0,00</b>	<b>0,00</b>
<b>SA00</b>	<b>SA00</b>	<b>Saldo (00) Nettoergebnis nach Haushaltsrücklagen (SA0+SA01)</b>	<b>0,00</b>	<b>0,00</b>	<b>0,00</b>

**Voranschlag 2025****Finanzierungsvoranschlag VA Bereichsbudget 8 / Dienstleistungen - interne Vergütungen enthalten**

<b>Ebene</b>	<b>Code</b>	<b>Mittelverwendungs- und -aufbringungsgruppe (1. &amp; 2.Ebene)</b>	<b>VA 2025</b>	<b>VA 2024</b>	<b>RA 2023</b>
1	311	Einzahlungen aus operativer Verwaltungstätigkeit	0,00	0,00	0,00
1	312	Einzahlungen aus Transfers	0,00	0,00	0,00
1	313	Einzahlungen aus Finanzerträgen	0,00	0,00	0,00
<b>SU</b>	<b>31</b>	<b>Summe Einzahlungen operative Gebarung</b>	<b>0,00</b>	<b>0,00</b>	<b>0,00</b>
1	321	Auszahlungen aus Personalaufwand	0,00	0,00	0,00
1	322	Auszahlungen aus Sachaufwand	0,00	0,00	0,00
1	323	Auszahlungen aus Transfers	0,00	0,00	0,00
1	324	Auszahlungen aus Finanzaufwand	0,00	0,00	0,00
<b>SU</b>	<b>32</b>	<b>Summe Auszahlungen operative Gebarung</b>	<b>0,00</b>	<b>0,00</b>	<b>0,00</b>
<b>SA1</b>	<b>SA1</b>	<b>Saldo (1) Geldfluss aus der operativen Gebarung (31-32)</b>	<b>0,00</b>	<b>0,00</b>	<b>0,00</b>
1	331	Einzahlungen aus der Investitionstätigkeit	0,00	0,00	0,00
1	332	Einz. a.d. Rückzahlung von Darlehen u. gewähr. Vorschüssen	0,00	0,00	0,00
1	333	Einzahlungen aus Kapitaltransfers	0,00	0,00	0,00
<b>SU</b>	<b>33</b>	<b>Summe Einzahlungen investive Gebarung</b>	<b>0,00</b>	<b>0,00</b>	<b>0,00</b>
1	341	Auszahlungen aus der Investitionstätigkeit	0,00	0,00	0,00
1	342	Ausz. a.d. Gewährung von Darlehen sowie gewähr. Vorschüssen	0,00	0,00	0,00
1	343	Auszahlungen aus Kapitaltransfers	0,00	0,00	0,00
<b>SU</b>	<b>34</b>	<b>Summe Auszahlungen investive Gebarung</b>	<b>0,00</b>	<b>0,00</b>	<b>0,00</b>
<b>SA2</b>	<b>SA2</b>	<b>Saldo (2) Geldfluss aus der investiven Gebarung (33-34)</b>	<b>0,00</b>	<b>0,00</b>	<b>0,00</b>
<b>SA3</b>	<b>SA3</b>	<b>Saldo (3) Nettofinanzierungssaldo (SA1+SA2)</b>	<b>0,00</b>	<b>0,00</b>	<b>0,00</b>



**Voranschlag 2025****Finanzierungsvoranschlag VA Bereichsbudget 8 / Dienstleistungen - interne Vergütungen enthalten**

<b>Ebene</b>	<b>Code</b>	<b>Mittelverwendungs- und -aufbringungsgruppe (1. &amp; 2.Ebene)</b>	<b>VA 2025</b>	<b>VA 2024</b>	<b>RA 2023</b>
1	351	Einzahlungen aus der Aufnahme von Finanzschulden	0,00	0,00	0,00
1	353	Einz. infolge Kapitaltausch b. derivat. Fin.instr. m.Grundg.	0,00	0,00	0,00
1	355	Einzahlungen aus dem Abgang von Finanzinstrumenten	0,00	0,00	0,00
<b>SU</b>	<b>35</b>	<b>Summe Einzahlungen aus der Finanzierungstätigkeit</b>	<b>0,00</b>	<b>0,00</b>	<b>0,00</b>
1	361	Auszahlungen aus der Tilgung von Finanzschulden	0,00	0,00	0,00
1	363	Ausz. infolge Kapitaltausch b. derivat. Fin.instr. m.Grundg.	0,00	0,00	0,00
1	365	Auszahlungen für den Erwerb von Finanzinstrumenten	0,00	0,00	0,00
<b>SU</b>	<b>36</b>	<b>Summe Auszahlungen aus der Finanzierungstätigkeit</b>	<b>0,00</b>	<b>0,00</b>	<b>0,00</b>
<b>SA4</b>	<b>SA4</b>	<b>Saldo (4) Geldfluss aus der Finanzierungstätigkeit (35-36)</b>	<b>0,00</b>	<b>0,00</b>	<b>0,00</b>
<b>SA5</b>	<b>SA5</b>	<b>Saldo (5) Geldfluss aus VA-wirksamer Gebarung (SA3+SA4)</b>	<b>0,00</b>	<b>0,00</b>	<b>0,00</b>

**Voranschlag 2025****Ergebnisvoranschlag VA Bereichsbudget 9 / Finanzwirtschaft - interne Vergütungen enthalten**

<b>Ebene</b>	<b>Code</b>	<b>Mittelverwendungs- und -aufbringungsgruppe (1. &amp; 2.Ebene)</b>	<b>VA 2025</b>	<b>VA 2024</b>	<b>RA 2023</b>
2	2115	Erträge aus Besitz und wirtschaftlicher Tätigkeit	45.000,00	47.300,00	45.083,28
2	2116	Erträge aus Veräußerung und sonstige Erträge	100,00	100,00	0,02
1	211	Erträge aus der operativen Verwaltungstätigkeit	45.100,00	47.400,00	45.083,30
1	212	Erträge aus Transfers	0,00	0,00	0,00
2	2131	Erträge aus Zinsen	100,00	100,00	16,71
1	213	Finanzerträge	100,00	100,00	16,71
<b>SU</b>	<b>21</b>	<b>Summe Erträge</b>	<b>45.200,00</b>	<b>47.500,00</b>	<b>45.100,01</b>
1	221	Personalaufwand	0,00	0,00	0,00
2	2225	Sonstiger Sachaufwand	100,00	100,00	4,19
1	222	Sachaufwand	100,00	100,00	4,19
1	223	Transferaufwand	0,00	0,00	0,00
2	2244	Sonstiger Finanzaufwand	800,00	600,00	582,48
1	224	Finanzaufwand	800,00	600,00	582,48
<b>SU</b>	<b>22</b>	<b>Summe Aufwendungen</b>	<b>900,00</b>	<b>700,00</b>	<b>586,67</b>
<b>SA0</b>	<b>SA0</b>	<b>Saldo (0) Nettoergebnis (21-22)</b>	<b>44.300,00</b>	<b>46.800,00</b>	<b>44.513,34</b>
1	230	Entnahmen von Haushaltsrücklagen	0,00	0,00	0,00
1	240	Zuweisungen an Haushaltsrücklagen	0,00	0,00	0,00
<b>SA01</b>	<b>SA01</b>	<b>Saldo (01) Haushaltsrücklagen (230-240)</b>	<b>0,00</b>	<b>0,00</b>	<b>0,00</b>
<b>SA00</b>	<b>SA00</b>	<b>Saldo (00) Nettoergebnis nach Haushaltsrücklagen (SA0+SA01)</b>	<b>44.300,00</b>	<b>46.800,00</b>	<b>44.513,34</b>

**Voranschlag 2025****Finanzierungsvoranschlag VA Bereichsbudget 9 / Finanzwirtschaft - interne Vergütungen enthalten**

<b>Ebene</b>	<b>Code</b>	<b>Mittelverwendungs- und -aufbringungsgruppe (1. &amp; 2.Ebene)</b>	<b>VA 2025</b>	<b>VA 2024</b>	<b>RA 2023</b>
2	3115	Einzahlungen aus Besitz und wirtschaftlicher Tätigkeit	45.000,00	47.300,00	45.083,28
2	3116	Einzahlungen aus Veräußerung von GWG und sonst. Einzahlungen	100,00	100,00	0,02
1	311	Einzahlungen aus operativer Verwaltungstätigkeit	45.100,00	47.400,00	45.083,30
1	312	Einzahlungen aus Transfers	0,00	0,00	0,00
2	3131	Einzahlungen aus Zinserträgen	100,00	100,00	16,71
1	313	Einzahlungen aus Finanzerträgen	100,00	100,00	16,71
<b>SU</b>	<b>31</b>	<b>Summe Einzahlungen operative Gebarung</b>	<b>45.200,00</b>	<b>47.500,00</b>	<b>45.100,01</b>
1	321	Auszahlungen aus Personalaufwand	0,00	0,00	0,00
2	3225	Sonstige Auszahlungen aus Sachaufwand	100,00	100,00	4,19
1	322	Auszahlungen aus Sachaufwand	100,00	100,00	4,19
1	323	Auszahlungen aus Transfers	0,00	0,00	0,00
2	3244	Sonstige Auszahlungen aus Finanzaufwendungen	800,00	600,00	582,48
1	324	Auszahlungen aus Finanzaufwand	800,00	600,00	582,48
<b>SU</b>	<b>32</b>	<b>Summe Auszahlungen operative Gebarung</b>	<b>900,00</b>	<b>700,00</b>	<b>586,67</b>
<b>SA1</b>	<b>SA1</b>	<b>Saldo (1) Geldfluss aus der operativen Gebarung (31-32)</b>	<b>44.300,00</b>	<b>46.800,00</b>	<b>44.513,34</b>
1	331	Einzahlungen aus der Investitionstätigkeit	0,00	0,00	0,00
1	332	Einz. a.d. Rückzahlung von Darlehen u. gewähr. Vorschüssen	0,00	0,00	0,00
1	333	Einzahlungen aus Kapitaltransfers	0,00	0,00	0,00
<b>SU</b>	<b>33</b>	<b>Summe Einzahlungen investive Gebarung</b>	<b>0,00</b>	<b>0,00</b>	<b>0,00</b>
1	341	Auszahlungen aus der Investitionstätigkeit	0,00	0,00	0,00
1	342	Ausz. a.d. Gewährung von Darlehen sowie gewähr. Vorschüssen	0,00	0,00	0,00
1	343	Auszahlungen aus Kapitaltransfers	0,00	0,00	0,00

**Voranschlag 2025****Finanzierungsvoranschlag VA Bereichsbudget 9 / Finanzwirtschaft - interne Vergütungen enthalten**

<b>Ebene</b>	<b>Code</b>	<b>Mittelverwendungs- und -aufbringungsgruppe (1. &amp; 2.Ebene)</b>	<b>VA 2025</b>	<b>VA 2024</b>	<b>RA 2023</b>
<b>SU</b>	<b>34</b>	<b>Summe Auszahlungen investive Gebarung</b>	<b>0,00</b>	<b>0,00</b>	<b>0,00</b>
<b>SA2</b>	<b>SA2</b>	<b>Saldo (2) Geldfluss aus der investiven Gebarung (33-34)</b>	<b>0,00</b>	<b>0,00</b>	<b>0,00</b>
<b>SA3</b>	<b>SA3</b>	<b>Saldo (3) Nettofinanzierungssaldo (SA1+SA2)</b>	<b>44.300,00</b>	<b>46.800,00</b>	<b>44.513,34</b>
1	351	Einzahlungen aus der Aufnahme von Finanzschulden	0,00	0,00	0,00
1	353	Einz. infolge Kapitaltausch b. derivat. Fin.instr. m.Grundg.	0,00	0,00	0,00
1	355	Einzahlungen aus dem Abgang von Finanzinstrumenten	0,00	0,00	0,00
<b>SU</b>	<b>35</b>	<b>Summe Einzahlungen aus der Finanzierungstätigkeit</b>	<b>0,00</b>	<b>0,00</b>	<b>0,00</b>
1	361	Auszahlungen aus der Tilgung von Finanzschulden	0,00	0,00	0,00
1	363	Ausz. infolge Kapitaltausch b. derivat. Fin.instr. m.Grundg.	0,00	0,00	0,00
1	365	Auszahlungen für den Erwerb von Finanzinstrumenten	0,00	0,00	0,00
<b>SU</b>	<b>36</b>	<b>Summe Auszahlungen aus der Finanzierungstätigkeit</b>	<b>0,00</b>	<b>0,00</b>	<b>0,00</b>
<b>SA4</b>	<b>SA4</b>	<b>Saldo (4) Geldfluss aus der Finanzierungstätigkeit (35-36)</b>	<b>0,00</b>	<b>0,00</b>	<b>0,00</b>
<b>SA5</b>	<b>SA5</b>	<b>Saldo (5) Geldfluss aus VA-wirksamer Gebarung (SA3+SA4)</b>	<b>44.300,00</b>	<b>46.800,00</b>	<b>44.513,34</b>

**Voranschlag 2025****Detailnachweis VA / 000 Gewählte Gemeindeorgane - interne Vergütungen enthalten**

Fonds	Konto	Bezeichnung	EVA 2025	EVA 2024	ERA 2023	FVA 2025	FVA 2024	FRA 2023
<b>Fonds 000000</b>		<b>Vertretungskörper</b>						
<b>Operative Gebarung</b>								
SU	21/31	Summe Erträge / Einzahlungen operative Gebarung	0,00	0,00	0,00	0,00	0,00	0,00
000000	721000	Bezüge der gewählten Organe	2.300,00	2.100,00	1.892,52	2.300,00	2.100,00	1.892,52
2	2225/3225	Sonstiger Sachaufwand / Sonstige Auszahl. aus Sachaufwand	2.300,00	2.100,00	1.892,52	2.300,00	2.100,00	1.892,52
1	222/322	Sachaufwand / Auszahlungen aus Sachaufwand	2.300,00	2.100,00	1.892,52	2.300,00	2.100,00	1.892,52
SU	22/32	Summe Aufwendungen / Auszahlungen operative Gebarung	2.300,00	2.100,00	1.892,52	2.300,00	2.100,00	1.892,52
SA	SA0/SA1	SA (0) Nettoerg. (21-22) / SA (1) Geldfluss op. Geb. (31-32)	-2.300,00	-2.100,00	-1.892,52	-2.300,00	-2.100,00	-1.892,52
SA	SA01	Saldo (01) Haushaltsrücklagen (230-240)	0,00	0,00	0,00			
SA	SA00	Saldo (00) Nettoergebnis nach Haushaltsrücklagen (SA0+SA01)	-2.300,00	-2.100,00	-1.892,52			
<b>Investive Gebarung</b>								
SU	33	Summe Einzahlungen investive Gebarung				0,00	0,00	0,00
SU	34	Summe Auszahlungen investive Gebarung				0,00	0,00	0,00
SA	SA2	Saldo (2) Geldfluss aus der Investiven Gebarung (33-34)				0,00	0,00	0,00
SA	SA3	Saldo (3) Nettofinanzierungssaldo (SA1+SA2)				-2.300,00	-2.100,00	-1.892,52
<b>Finanzierungstätigkeit</b>								
SU	35	Summe Einzahlungen aus der Finanzierungstätigkeit				0,00	0,00	0,00
SU	36	Summe Auszahlungen aus der Finanzierungstätigkeit				0,00	0,00	0,00
SA	SA4	Saldo (4) Geldfluss aus der Finanzierungstätigkeit (35-36)				0,00	0,00	0,00
SA	SA5	Saldo (5) Geldfluss aus VA-wirksamer Gebarung (SA3+SA4)				-2.300,00	-2.100,00	-1.892,52

**Voranschlag 2025****Detailnachweis VA / 000 Gewählte Gemeindeorgane - interne Vergütungen enthalten**

Fonds	Konto	Bezeichnung	EVA 2025	EVA 2024	ERA 2023	FVA 2025	FVA 2024	FRA 2023
<b>UA 000</b>		<b>Gewählte Gemeindeorgane</b>						
UA 000	SA0/SA1	SA (0) Nettoerg. (21-22) / SA (1) Geldfluss op. Geb. (31-32)	-2.300,00	-2.100,00	-1.892,52	-2.300,00	-2.100,00	-1.892,52
UA 000	SA00	Saldo (00) Nettoergebnis nach Haushaltsrücklagen (SA0+SA01)	-2.300,00	-2.100,00	-1.892,52			
UA 000	SA2	Saldo (2) Geldfluss aus der Investiven Gebarung (33-34)				0,00	0,00	0,00
UA 000	SA3	Saldo (3) Nettofinanzierungssaldo (SA1+SA2)				-2.300,00	-2.100,00	-1.892,52
UA 000	SA4	Saldo (4) Geldfluss aus der Finanzierungstätigkeit (35-36)				0,00	0,00	0,00
UA 000	SA5	Saldo (5) Geldfluss aus VA-wirksamer Gebarung (SA3+SA4)				-2.300,00	-2.100,00	-1.892,52
<b>A 00</b>		<b>Gewählte Gemeindeorgane</b>						
A 00	SA0/SA1	SA (0) Nettoerg. (21-22) / SA (1) Geldfluss op. Geb. (31-32)	-2.300,00	-2.100,00	-1.892,52	-2.300,00	-2.100,00	-1.892,52
A 00	SA00	Saldo (00) Nettoergebnis nach Haushaltsrücklagen (SA0+SA01)	-2.300,00	-2.100,00	-1.892,52			
A 00	SA2	Saldo (2) Geldfluss aus der Investiven Gebarung (33-34)				0,00	0,00	0,00
A 00	SA3	Saldo (3) Nettofinanzierungssaldo (SA1+SA2)				-2.300,00	-2.100,00	-1.892,52
A 00	SA4	Saldo (4) Geldfluss aus der Finanzierungstätigkeit (35-36)				0,00	0,00	0,00
A 00	SA5	Saldo (5) Geldfluss aus VA-wirksamer Gebarung (SA3+SA4)				-2.300,00	-2.100,00	-1.892,52

## Voranschlag 2025

### Detailnachweis VA / 010 Zentralamt - interne Vergütungen enthalten

Fonds	Konto	Bezeichnung	EVA 2025	EVA 2024	ERA 2023	FVA 2025	FVA 2024	FRA 2023
<b>Fonds 010000</b>		<b>Zentralamt Verwaltung</b>						
<b>Operative Gebarung</b>								
<b>SU 21/31</b>		<b>Summe Erträge / Einzahlungen operative Gebarung</b>	<b>0,00</b>	<b>0,00</b>	<b>0,00</b>	<b>0,00</b>	<b>0,00</b>	<b>0,00</b>
010000	456000	Schreib-, Zeichen- und son. Büromittel	200,00	0,00	71,96	200,00	0,00	71,96
010000	456100	Ausgaben Kopierpapier	4.000,00	3.200,00	3.273,69	4.000,00	3.200,00	3.273,69
2	2221/3221	Gebrauchs- und Verbrauchsgüter, Handelswaren / Auszahlungen	4.200,00	3.200,00	3.345,65	4.200,00	3.200,00	3.345,65
010000	630000	Postdienste	300,00	0,00	0,00	300,00	0,00	0,00
010000	630100	Postdienste	0,00	200,00	188,78	0,00	200,00	188,78
2	2222/3222	Verwaltungs- und Betriebsaufwand / Auszahlungen	300,00	200,00	188,78	300,00	200,00	188,78
010000	700100	Mietaufwand Kopierer	10.000,00	10.000,00	10.706,71	10.000,00	10.000,00	10.706,71
2	2223/3223	Leasing- und Mietaufwand / Ausz. für Leasing- u. Mietaufwand	10.000,00	10.000,00	10.706,71	10.000,00	10.000,00	10.706,71
010000	728101	Entgelte EDV	2.500,00	2.300,00	1.759,73	2.500,00	2.300,00	1.759,73
010000	729000	Sonstige Ausgaben	100,00	100,00	48,00	100,00	100,00	48,00
2	2225/3225	Sonstiger Sachaufwand / Sonstige Auszahl. aus Sachaufwand	2.600,00	2.400,00	1.807,73	2.600,00	2.400,00	1.807,73
<b>1</b>	<b>222/322</b>	<b>Sachaufwand / Auszahlungen aus Sachaufwand</b>	<b>17.100,00</b>	<b>15.800,00</b>	<b>16.048,87</b>	<b>17.100,00</b>	<b>15.800,00</b>	<b>16.048,87</b>
<b>SU 22/32</b>		<b>Summe Aufwendungen / Auszahlungen operative Gebarung</b>	<b>17.100,00</b>	<b>15.800,00</b>	<b>16.048,87</b>	<b>17.100,00</b>	<b>15.800,00</b>	<b>16.048,87</b>
<b>SA SA0/SA1</b>		<b>SA (0) Nettoerg. (21-22) / SA (1) Geldfluss op. Geb. (31-32)</b>	<b>-17.100,00</b>	<b>-15.800,00</b>	<b>-16.048,87</b>	<b>-17.100,00</b>	<b>-15.800,00</b>	<b>-16.048,87</b>
<b>SA SA01</b>		<b>Saldo (01) Haushaltsrücklagen (230-240)</b>	<b>0,00</b>	<b>0,00</b>	<b>0,00</b>			
<b>SA SA00</b>		<b>Saldo (00) Nettoergebnis nach Haushaltsrücklagen (SA0+SA01)</b>	<b>-17.100,00</b>	<b>-15.800,00</b>	<b>-16.048,87</b>			
<b>Investive Gebarung</b>								
<b>SU 33</b>		<b>Summe Einzahlungen investive Gebarung</b>				<b>0,00</b>	<b>0,00</b>	<b>0,00</b>
<b>SU 34</b>		<b>Summe Auszahlungen investive Gebarung</b>				<b>0,00</b>	<b>0,00</b>	<b>0,00</b>
<b>SA SA2</b>		<b>Saldo (2) Geldfluss aus der Investiven Gebarung (33-34)</b>				<b>0,00</b>	<b>0,00</b>	<b>0,00</b>
<b>SA SA3</b>		<b>Saldo (3) Nettofinanzierungssaldo (SA1+SA2)</b>				<b>-17.100,00</b>	<b>-15.800,00</b>	<b>-16.048,87</b>
<b>Finanzierungstätigkeit</b>								

## Voranschlag 2025

### Detailnachweis VA / 010 Zentralamt - interne Vergütungen enthalten

Fonds	Konto	Bezeichnung	EVA 2025	EVA 2024	ERA 2023	FVA 2025	FVA 2024	FRA 2023
SU	35	Summe Einzahlungen aus der Finanzierungstätigkeit				0,00	0,00	0,00
SU	36	Summe Auszahlungen aus der Finanzierungstätigkeit				0,00	0,00	0,00
SA	SA4	Saldo (4) Geldfluss aus der Finanzierungstätigkeit (35-36)				0,00	0,00	0,00
SA	SA5	Saldo (5) Geldfluss aus VA-wirksamer Gebarung (SA3+SA4)				-17.100,00	-15.800,00	-16.048,87
<b>UA 010</b>		<b>Zentralamt</b>						
UA 010	SA0/SA1	SA (0) Nettoerg. (21-22) / SA (1) Geldfluss op. Geb. (31-32)	-17.100,00	-15.800,00	-16.048,87	-17.100,00	-15.800,00	-16.048,87
UA 010	SA00	Saldo (00) Nettoergebnis nach Haushaltsrücklagen (SA0+SA01)	-17.100,00	-15.800,00	-16.048,87			
UA 010	SA2	Saldo (2) Geldfluss aus der Investiven Gebarung (33-34)				0,00	0,00	0,00
UA 010	SA3	Saldo (3) Nettofinanzierungssaldo (SA1+SA2)				-17.100,00	-15.800,00	-16.048,87
UA 010	SA4	Saldo (4) Geldfluss aus der Finanzierungstätigkeit (35-36)				0,00	0,00	0,00
UA 010	SA5	Saldo (5) Geldfluss aus VA-wirksamer Gebarung (SA3+SA4)				-17.100,00	-15.800,00	-16.048,87



## Voranschlag 2025

### Detailnachweis VA / 019 Repräsentation - interne Vergütungen enthalten

Fonds	Konto	Bezeichnung	EVA 2025	EVA 2024	ERA 2023	FVA 2025	FVA 2024	FRA 2023
<b>Fonds 019000</b>		<b>Repräsentationsauslagen</b>						
<b>Operative Gebarung</b>								
<b>SU 21/31</b>		<b>Summe Erträge / Einzahlungen operative Gebarung</b>	<b>0,00</b>	<b>0,00</b>	<b>0,00</b>	<b>0,00</b>	<b>0,00</b>	<b>0,00</b>
019000	723000	Amtspauschalien u. Repräsentationsausg.	200,00	200,00	0,00	200,00	200,00	0,00
019000	723100	Festlichkeiten, Trauerfeiern	200,00	200,00	105,99	200,00	200,00	105,99
2	2225/3225	Sonstiger Sachaufwand / Sonstige Auszahl. aus Sachaufwand	400,00	400,00	105,99	400,00	400,00	105,99
<b>1</b>	<b>222/322</b>	<b>Sachaufwand / Auszahlungen aus Sachaufwand</b>	<b>400,00</b>	<b>400,00</b>	<b>105,99</b>	<b>400,00</b>	<b>400,00</b>	<b>105,99</b>
<b>SU 22/32</b>		<b>Summe Aufwendungen / Auszahlungen operative Gebarung</b>	<b>400,00</b>	<b>400,00</b>	<b>105,99</b>	<b>400,00</b>	<b>400,00</b>	<b>105,99</b>
<b>SA SA0/SA1</b>		<b>SA (0) Nettoerg. (21-22) / SA (1) Geldfluss op. Geb. (31-32)</b>	<b>-400,00</b>	<b>-400,00</b>	<b>-105,99</b>	<b>-400,00</b>	<b>-400,00</b>	<b>-105,99</b>
<b>SA SA01</b>		<b>Saldo (01) Haushaltsrücklagen (230-240)</b>	<b>0,00</b>	<b>0,00</b>	<b>0,00</b>			
<b>SA SA00</b>		<b>Saldo (00) Nettoergebnis nach Haushaltsrücklagen (SA0+SA01)</b>	<b>-400,00</b>	<b>-400,00</b>	<b>-105,99</b>			
<b>Investive Gebarung</b>								
<b>SU 33</b>		<b>Summe Einzahlungen investive Gebarung</b>				<b>0,00</b>	<b>0,00</b>	<b>0,00</b>
<b>SU 34</b>		<b>Summe Auszahlungen investive Gebarung</b>				<b>0,00</b>	<b>0,00</b>	<b>0,00</b>
<b>SA SA2</b>		<b>Saldo (2) Geldfluss aus der Investiven Gebarung (33-34)</b>				<b>0,00</b>	<b>0,00</b>	<b>0,00</b>
<b>SA SA3</b>		<b>Saldo (3) Nettofinanzierungssaldo (SA1+SA2)</b>				<b>-400,00</b>	<b>-400,00</b>	<b>-105,99</b>
<b>Finanzierungstätigkeit</b>								
<b>SU 35</b>		<b>Summe Einzahlungen aus der Finanzierungstätigkeit</b>				<b>0,00</b>	<b>0,00</b>	<b>0,00</b>
<b>SU 36</b>		<b>Summe Auszahlungen aus der Finanzierungstätigkeit</b>				<b>0,00</b>	<b>0,00</b>	<b>0,00</b>
<b>SA SA4</b>		<b>Saldo (4) Geldfluss aus der Finanzierungstätigkeit (35-36)</b>				<b>0,00</b>	<b>0,00</b>	<b>0,00</b>
<b>SA SA5</b>		<b>Saldo (5) Geldfluss aus VA-wirksamer Gebarung (SA3+SA4)</b>				<b>-400,00</b>	<b>-400,00</b>	<b>-105,99</b>

## Voranschlag 2025

### Detailnachweis VA / 019 Repräsentation - interne Vergütungen enthalten

Fonds	Konto	Bezeichnung	EVA 2025	EVA 2024	ERA 2023	FVA 2025	FVA 2024	FRA 2023
<b>UA 019</b>		<b>Repräsentation</b>						
UA 019	SA0/SA1	SA (0) Nettoerg. (21-22) / SA (1) Geldfluss op. Geb. (31-32)	-400,00	-400,00	-105,99	-400,00	-400,00	-105,99
UA 019	SA00	Saldo (00) Nettoergebnis nach Haushaltsrücklagen (SA0+SA01)	-400,00	-400,00	-105,99			
UA 019	SA2	Saldo (2) Geldfluss aus der Investiven Gebarung (33-34)				0,00	0,00	0,00
UA 019	SA3	Saldo (3) Nettofinanzierungssaldo (SA1+SA2)				-400,00	-400,00	-105,99
UA 019	SA4	Saldo (4) Geldfluss aus der Finanzierungstätigkeit (35-36)				0,00	0,00	0,00
UA 019	SA5	Saldo (5) Geldfluss aus VA-wirksamer Gebarung (SA3+SA4)				-400,00	-400,00	-105,99
<b>A 01</b>		<b>Hauptverwaltung</b>						
A 01	SA0/SA1	SA (0) Nettoerg. (21-22) / SA (1) Geldfluss op. Geb. (31-32)	-17.500,00	-16.200,00	-16.154,86	-17.500,00	-16.200,00	-16.154,86
A 01	SA00	Saldo (00) Nettoergebnis nach Haushaltsrücklagen (SA0+SA01)	-17.500,00	-16.200,00	-16.154,86			
A 01	SA2	Saldo (2) Geldfluss aus der Investiven Gebarung (33-34)				0,00	0,00	0,00
A 01	SA3	Saldo (3) Nettofinanzierungssaldo (SA1+SA2)				-17.500,00	-16.200,00	-16.154,86
A 01	SA4	Saldo (4) Geldfluss aus der Finanzierungstätigkeit (35-36)				0,00	0,00	0,00
A 01	SA5	Saldo (5) Geldfluss aus VA-wirksamer Gebarung (SA3+SA4)				-17.500,00	-16.200,00	-16.154,86

**Voranschlag 2025****Detailnachweis VA / 091 Personalausbildung und Personalfortbildung - interne Vergütungen enthalten**

Fonds	Konto	Bezeichnung	EVA 2025	EVA 2024	ERA 2023	FVA 2025	FVA 2024	FRA 2023
<b>Fonds 091000</b>		<b>Personalausbildung und Fortbildung</b>						
<b>Operative Gebarung</b>								
SU	21/31	Summe Erträge / Einzahlungen operative Gebarung	0,00	0,00	0,00	0,00	0,00	0,00
091000	729000	Sonstige Ausgaben	1.500,00	1.500,00	328,80	1.500,00	1.500,00	328,80
2	2225/3225	Sonstiger Sachaufwand / Sonstige Auszahl. aus Sachaufwand	1.500,00	1.500,00	328,80	1.500,00	1.500,00	328,80
1	222/322	Sachaufwand / Auszahlungen aus Sachaufwand	1.500,00	1.500,00	328,80	1.500,00	1.500,00	328,80
SU	22/32	Summe Aufwendungen / Auszahlungen operative Gebarung	1.500,00	1.500,00	328,80	1.500,00	1.500,00	328,80
SA	SA0/SA1	SA (0) Nettoerg. (21-22) / SA (1) Geldfluss op. Geb. (31-32)	-1.500,00	-1.500,00	-328,80	-1.500,00	-1.500,00	-328,80
SA	SA01	Saldo (01) Haushaltsrücklagen (230-240)	0,00	0,00	0,00			
SA	SA00	Saldo (00) Nettoergebnis nach Haushaltsrücklagen (SA0+SA01)	-1.500,00	-1.500,00	-328,80			
<b>Investive Gebarung</b>								
SU	33	Summe Einzahlungen investive Gebarung				0,00	0,00	0,00
SU	34	Summe Auszahlungen investive Gebarung				0,00	0,00	0,00
SA	SA2	Saldo (2) Geldfluss aus der Investiven Gebarung (33-34)				0,00	0,00	0,00
SA	SA3	Saldo (3) Nettofinanzierungssaldo (SA1+SA2)				-1.500,00	-1.500,00	-328,80
<b>Finanzierungstätigkeit</b>								
SU	35	Summe Einzahlungen aus der Finanzierungstätigkeit				0,00	0,00	0,00
SU	36	Summe Auszahlungen aus der Finanzierungstätigkeit				0,00	0,00	0,00
SA	SA4	Saldo (4) Geldfluss aus der Finanzierungstätigkeit (35-36)				0,00	0,00	0,00
SA	SA5	Saldo (5) Geldfluss aus VA-wirksamer Gebarung (SA3+SA4)				-1.500,00	-1.500,00	-328,80

**Voranschlag 2025****Detailnachweis VA / 091 Personalausbildung und Personalfortbildung - interne Vergütungen enthalten**

Fonds	Konto	Bezeichnung	EVA 2025	EVA 2024	ERA 2023	FVA 2025	FVA 2024	FRA 2023
<b>UA 091</b>		<b>Personalausbildung und Personalfortbildung</b>						
UA 091	SA0/SA1	SA (0) Nettoerg. (21-22) / SA (1) Geldfluss op. Geb. (31-32)	-1.500,00	-1.500,00	-328,80	-1.500,00	-1.500,00	-328,80
UA 091	SA00	Saldo (00) Nettoergebnis nach Haushaltsrücklagen (SA0+SA01)	-1.500,00	-1.500,00	-328,80			
UA 091	SA2	Saldo (2) Geldfluss aus der Investiven Gebarung (33-34)				0,00	0,00	0,00
UA 091	SA3	Saldo (3) Nettofinanzierungssaldo (SA1+SA2)				-1.500,00	-1.500,00	-328,80
UA 091	SA4	Saldo (4) Geldfluss aus der Finanzierungstätigkeit (35-36)				0,00	0,00	0,00
UA 091	SA5	Saldo (5) Geldfluss aus VA-wirksamer Gebarung (SA3+SA4)				-1.500,00	-1.500,00	-328,80

## Voranschlag 2025

### Detailnachweis VA / 094 Gemeinschaftspflege - interne Vergütungen enthalten

Fonds	Konto	Bezeichnung	EVA 2025	EVA 2024	ERA 2023	FVA 2025	FVA 2024	FRA 2023
<b>Fonds 094000</b>		<b>Gemeinschaftspflege</b>						
<b>Operative Gebarung</b>								
SU	21/31	Summe Erträge / Einzahlungen operative Gebarung	0,00	0,00	0,00	0,00	0,00	0,00
094000	729000	Sonstige Ausgaben	500,00	200,00	0,00	500,00	200,00	0,00
2	2225/3225	Sonstiger Sachaufwand / Sonstige Auszahl. aus Sachaufwand	500,00	200,00	0,00	500,00	200,00	0,00
1	222/322	Sachaufwand / Auszahlungen aus Sachaufwand	500,00	200,00	0,00	500,00	200,00	0,00
SU	22/32	Summe Aufwendungen / Auszahlungen operative Gebarung	500,00	200,00	0,00	500,00	200,00	0,00
SA	SA0/SA1	SA (0) Nettoerg. (21-22) / SA (1) Geldfluss op. Geb. (31-32)	-500,00	-200,00	0,00	-500,00	-200,00	0,00
SA	SA01	Saldo (01) Haushaltsrücklagen (230-240)	0,00	0,00	0,00			
SA	SA00	Saldo (00) Nettoergebnis nach Haushaltsrücklagen (SA0+SA01)	-500,00	-200,00	0,00			
<b>Investive Gebarung</b>								
SU	33	Summe Einzahlungen investive Gebarung				0,00	0,00	0,00
SU	34	Summe Auszahlungen investive Gebarung				0,00	0,00	0,00
SA	SA2	Saldo (2) Geldfluss aus der Investiven Gebarung (33-34)				0,00	0,00	0,00
SA	SA3	Saldo (3) Nettofinanzierungssaldo (SA1+SA2)				-500,00	-200,00	0,00
<b>Finanzierungstätigkeit</b>								
SU	35	Summe Einzahlungen aus der Finanzierungstätigkeit				0,00	0,00	0,00
SU	36	Summe Auszahlungen aus der Finanzierungstätigkeit				0,00	0,00	0,00
SA	SA4	Saldo (4) Geldfluss aus der Finanzierungstätigkeit (35-36)				0,00	0,00	0,00
SA	SA5	Saldo (5) Geldfluss aus VA-wirksamer Gebarung (SA3+SA4)				-500,00	-200,00	0,00

**Voranschlag 2025****Detailnachweis VA / 094 Gemeinschaftspflege - interne Vergütungen enthalten**

Fonds	Konto	Bezeichnung	EVA 2025	EVA 2024	ERA 2023	FVA 2025	FVA 2024	FRA 2023
<b>UA 094</b>		<b>Gemeinschaftspflege</b>						
UA 094	SA0/SA1	SA (0) Nettoerg. (21-22) / SA (1) Geldfluss op. Geb. (31-32)	-500,00	-200,00	0,00	-500,00	-200,00	0,00
UA 094	SA00	Saldo (00) Nettoergebnis nach Haushaltsrücklagen (SA0+SA01)	-500,00	-200,00	0,00			
UA 094	SA2	Saldo (2) Geldfluss aus der Investiven Gebarung (33-34)				0,00	0,00	0,00
UA 094	SA3	Saldo (3) Nettofinanzierungssaldo (SA1+SA2)				-500,00	-200,00	0,00
UA 094	SA4	Saldo (4) Geldfluss aus der Finanzierungstätigkeit (35-36)				0,00	0,00	0,00
UA 094	SA5	Saldo (5) Geldfluss aus VA-wirksamer Gebarung (SA3+SA4)				-500,00	-200,00	0,00
<b>A 09</b>		<b>Personalbetreuung</b>						
A 09	SA0/SA1	SA (0) Nettoerg. (21-22) / SA (1) Geldfluss op. Geb. (31-32)	-2.000,00	-1.700,00	-328,80	-2.000,00	-1.700,00	-328,80
A 09	SA00	Saldo (00) Nettoergebnis nach Haushaltsrücklagen (SA0+SA01)	-2.000,00	-1.700,00	-328,80			
A 09	SA2	Saldo (2) Geldfluss aus der Investiven Gebarung (33-34)				0,00	0,00	0,00
A 09	SA3	Saldo (3) Nettofinanzierungssaldo (SA1+SA2)				-2.000,00	-1.700,00	-328,80
A 09	SA4	Saldo (4) Geldfluss aus der Finanzierungstätigkeit (35-36)				0,00	0,00	0,00
A 09	SA5	Saldo (5) Geldfluss aus VA-wirksamer Gebarung (SA3+SA4)				-2.000,00	-1.700,00	-328,80
<b>Gruppe 0</b>		<b>Vertretungskörper und allgemeine Verwaltung</b>						
Gruppe 0	SA0/SA1	SA (0) Nettoerg. (21-22) / SA (1) Geldfluss op. Geb. (31-32)	-21.800,00	-20.000,00	-18.376,18	-21.800,00	-20.000,00	-18.376,18
Gruppe 0	SA00	Saldo (00) Nettoergebnis nach Haushaltsrücklagen (SA0+SA01)	-21.800,00	-20.000,00	-18.376,18			
Gruppe 0	SA2	Saldo (2) Geldfluss aus der Investiven Gebarung (33-34)				0,00	0,00	0,00
Gruppe 0	SA3	Saldo (3) Nettofinanzierungssaldo (SA1+SA2)				-21.800,00	-20.000,00	-18.376,18
Gruppe 0	SA4	Saldo (4) Geldfluss aus der Finanzierungstätigkeit (35-36)				0,00	0,00	0,00
Gruppe 0	SA5	Saldo (5) Geldfluss aus VA-wirksamer Gebarung (SA3+SA4)				-21.800,00	-20.000,00	-18.376,18

## Voranschlag 2025

## Detailnachweis VA / 210 Allgemeinbildende Pflichtschulen, gemeinsame Kosten - interne Vergütungen enthalten

Fonds	Konto	Bezeichnung	EVA 2025	EVA 2024	ERA 2023	FVA 2025	FVA 2024	FRA 2023
<b>Fonds 210000</b>		<b>Allgemeinbildende Pflichtschule Kosten</b>						
<b>Operative Gebarung</b>								
210000	810000	Leistungserlöse	0,00	0,00	11.046,40	0,00	0,00	11.046,40
210000	816300	KB/KE BSB	3.600,00	3.600,00	3.600,00	3.600,00	3.600,00	3.600,00
2	2114/3114	Erträge / Einzahlungen aus Leistungen	3.600,00	3.600,00	14.646,40	3.600,00	3.600,00	14.646,40
210000	829000	Sonstige Einnahmen	100,00	100,00	30,00	100,00	100,00	30,00
2	2116/3116	Erträge / Einz. aus Veräußerung/GWG u. sonst. Erträge/Einz.	100,00	100,00	30,00	100,00	100,00	30,00
210000	817000	Erträge aus der Auflösung von sonst. Rückstellunge	0,00	0,00	409,40	0,00	0,00	0,00
210000	817500	Erträge aus der Auflösung von sonst. Rückstellunge	0,00	0,00	2.326,07	0,00	0,00	0,00
2	2117	Nicht finanzierungswirksame operative Erträge	0,00	0,00	2.735,47	0,00	0,00	0,00
<b>1</b>	<b>211/311</b>	<b>Erträge / Einzahl. aus operativer Verwaltungstätigkeit</b>	<b>3.700,00</b>	<b>3.700,00</b>	<b>17.411,87</b>	<b>3.700,00</b>	<b>3.700,00</b>	<b>14.676,40</b>
210000	861000	Lfd. Transferz. von Ländern	1.500,00	1.500,00	20.652,11	1.500,00	1.500,00	20.652,11
210000	862000	Schulumlagen (Mitgliedsgemeinden) ab 2022	1.004.500,00	884.100,00	665.512,45	1.004.500,00	884.100,00	665.512,45
210000	862100	Schulerhaltungsbeitrag (sprengelfremd) ab 2022	41.500,00	39.800,00	26.937,39	41.500,00	39.800,00	26.937,39
210000	863000	Lfd. Transferz. von Sozialvers.träger	1.000,00	1.000,00	823,05	1.000,00	1.000,00	823,05
2	2121/3121	Transferertrag / -zahlungen von Trägern des öffentl. Rechts	1.048.500,00	926.400,00	713.925,00	1.048.500,00	926.400,00	713.925,00
210000	813000	Erträge aus Auflösung Inv.Zuschüsse	80.000,00	80.400,00	79.829,15	0,00	0,00	0,00
2	2127	Nicht finanzierungswirksamer Transferertrag	80.000,00	80.400,00	79.829,15	0,00	0,00	0,00
<b>1</b>	<b>212/312</b>	<b>Erträge aus Transfers / Einzahlungen aus Transfers</b>	<b>1.128.500,00</b>	<b>1.006.800,00</b>	<b>793.754,15</b>	<b>1.048.500,00</b>	<b>926.400,00</b>	<b>713.925,00</b>
<b>SU 21/31</b>		<b>Summe Erträge / Einzahlungen operative Gebarung</b>	<b>1.132.200,00</b>	<b>1.010.500,00</b>	<b>811.166,02</b>	<b>1.052.200,00</b>	<b>930.100,00</b>	<b>728.601,40</b>
210000	510000	Geldbezüge d. Vertragsbed. der Verw.	45.300,00	41.400,00	38.284,40	45.300,00	41.400,00	38.284,40
210000	511000	Geldb. Vertragsbed. in handw. Verwendung	189.200,00	175.600,00	175.417,92	189.200,00	175.600,00	175.417,92
2	2211/3211	Personalaufwand / Ausz. (Bezüge, Nebengeb., Mehrleistungen)	234.500,00	217.000,00	213.702,32	234.500,00	217.000,00	213.702,32
210000	566000	Zuwendungen aus Anlass v. Dienstjubiläen	2.300,00	5.900,00	2.204,50	2.300,00	5.900,00	2.204,50
210000	580000	Dienstgeberbeiträge FLAF	6.300,00	5.900,00	5.714,07	6.300,00	5.900,00	5.714,07
210000	582000	Leistungen aus der Selbstträgerschaft	48.500,00	45.600,00	44.401,15	48.500,00	45.600,00	44.401,15

## Voranschlag 2025

## Detailnachweis VA / 210 Allgemeinbildende Pflichtschulen, gemeinsame Kosten - interne Vergütungen enthalten

Fonds	Konto	Bezeichnung	EVA 2025	EVA 2024	ERA 2023	FVA 2025	FVA 2024	FRA 2023
2	2212/3212	Gesetzlicher und freiwilliger Sozialaufwand / Auszahlungen	57.100,00	57.400,00	52.319,72	57.100,00	57.400,00	52.319,72
210000	591000	Dot. von Rückstel. für Abfertigungen	1.500,00	1.400,00	3.067,17	0,00	0,00	0,00
210000	592000	Dot. von Rückstel. für Jubiläumszuwendungen	800,00	800,00	1.656,72	0,00	0,00	0,00
2	2214	Nicht finanzierungswirksamer Personalaufwand	2.300,00	2.200,00	4.723,89	0,00	0,00	0,00
<b>1</b>	<b>221/321</b>	<b>Personalaufwand / Auszahlungen aus Personalaufwand</b>	<b>293.900,00</b>	<b>276.600,00</b>	<b>270.745,93</b>	<b>291.600,00</b>	<b>274.400,00</b>	<b>266.022,04</b>
210000	400000	Geringwertige Wirtschaftsg.	2.500,00	2.100,00	1.240,91	2.500,00	2.100,00	1.240,91
210000	452000	Treibstoffe	200,00	200,00	48,15	200,00	200,00	48,15
210000	454000	Reinigungsmittel	9.500,00	9.600,00	12.795,79	9.500,00	9.600,00	12.795,79
210000	458000	Mittel zur ärztl. Betreuung	500,00	500,00	0,00	500,00	500,00	0,00
210000	459000	Sonstige Verbrauchsgüter	1.700,00	1.200,00	354,46	1.700,00	1.200,00	354,46
2	2221/3221	Gebrauchs- und Verbrauchsgüter, Handelswaren / Auszahlungen	14.400,00	13.600,00	14.439,31	14.400,00	13.600,00	14.439,31
210000	600010	Strom	40.000,00	50.000,00	36.054,97	40.000,00	50.000,00	36.054,97
210000	600030	Fernwärme	138.900,00	104.700,00	87.226,72	138.900,00	104.700,00	87.226,72
210000	630000	Postdienste	100,00	0,00	0,00	100,00	0,00	0,00
210000	631000	Telekommunikationsdienste	3.700,00	3.500,00	3.576,94	3.700,00	3.500,00	3.576,94
210000	670000	Versicherungen	15.400,00	15.600,00	14.068,38	15.400,00	15.600,00	14.068,38
2	2222/3222	Verwaltungs- und Betriebsaufwand / Auszahlungen	198.100,00	173.800,00	140.927,01	198.100,00	173.800,00	140.927,01
210000	700200	Mietaufwand ext. Schulräumlichkeiten	4.000,00	4.000,00	3.600,00	4.000,00	4.000,00	3.600,00
2	2223/3223	Leasing- und Mietaufwand / Ausz. für Leasing- u. Mietaufwand	4.000,00	4.000,00	3.600,00	4.000,00	4.000,00	3.600,00
210000	614000	Instandhaltung von Gebäuden	67.700,00	67.700,00	36.197,06	67.700,00	67.700,00	36.197,06
210000	616000	Instandhaltung von Maschinen u. Anlagen	1.000,00	1.000,00	445,39	1.000,00	1.000,00	445,39
210000	618000	Instandhaltung von son. Anlagen	11.100,00	5.000,00	5.667,38	11.100,00	5.000,00	5.667,38
2	2224/3224	Instandhaltung / Auszahlungen für Instandhaltung	79.800,00	73.700,00	42.309,83	79.800,00	73.700,00	42.309,83
210000	711000	Gebühren Gemeinde gem. FAG	43.000,00	49.600,00	40.254,27	43.000,00	49.600,00	40.254,27
210000	724000	Reisegebühren	200,00	200,00	0,00	200,00	200,00	0,00
210000	728000	Entgelte für sonstige Leistungen	5.000,00	7.200,00	11.066,52	5.000,00	7.200,00	11.066,52
210000	728103	KE AH Reinigung	1.500,00	1.500,00	0,00	1.500,00	1.500,00	0,00



**Voranschlag 2025****Detailnachweis VA / 210 Allgemeinbildende Pflichtschulen, gemeinsame Kosten - interne Vergütungen enthalten**

Fonds	Konto	Bezeichnung	EVA 2025	EVA 2024	ERA 2023	FVA 2025	FVA 2024	FRA 2023
210000	728200	Entgelte Arbeitsmittelbeiträge	200,00	200,00	202,99	200,00	200,00	202,99
210000	728300	Entgelte Großreinigung	17.500,00	17.500,00	16.474,42	17.500,00	17.500,00	16.474,42
210000	728400	Entgelte Schulsozialarbeit	20.000,00	23.500,00	17.913,14	20.000,00	23.500,00	17.913,14
210000	728900	Medienbeitrag MSI/II	2.800,00	2.800,00	2.663,96	2.800,00	2.800,00	2.663,96
210000	729000	Sonstige Ausgaben	500,00	500,00	0,00	500,00	500,00	0,00
<b>2</b>	<b>2225/3225</b>	<b>Sonstiger Sachaufwand / Sonstige Auszahl. aus Sachaufwand</b>	<b>90.700,00</b>	<b>103.000,00</b>	<b>88.575,30</b>	<b>90.700,00</b>	<b>103.000,00</b>	<b>88.575,30</b>
210000	680300	Planm. Afa Gebäude/Bauten	189.800,00	187.300,00	188.345,56	0,00	0,00	0,00
210000	680600	Planm. Afa Technische Anlagen, Fahrzeuge/Maschine	200,00	200,00	116,42	0,00	0,00	0,00
210000	680700	Planm. Afa Amts, Betriebs/Geschäftsausstattung	25.600,00	27.300,00	28.044,32	0,00	0,00	0,00
<b>2</b>	<b>2226/3226</b>	<b>Nicht finanz.wirks. Sachaufw. / Ausz. Inanspruchn.Haftungen</b>	<b>215.600,00</b>	<b>214.800,00</b>	<b>216.506,30</b>	<b>0,00</b>	<b>0,00</b>	<b>0,00</b>
<b>1</b>	<b>222/322</b>	<b>Sachaufwand / Auszahlungen aus Sachaufwand</b>	<b>602.600,00</b>	<b>582.900,00</b>	<b>506.357,75</b>	<b>387.000,00</b>	<b>368.100,00</b>	<b>289.851,45</b>
<b>SU 22/32</b>		<b>Summe Aufwendungen / Auszahlungen operative Gebarung</b>	<b>896.500,00</b>	<b>859.500,00</b>	<b>777.103,68</b>	<b>678.600,00</b>	<b>642.500,00</b>	<b>555.873,49</b>
<b>SA SA0/SA1</b>		<b>SA (0) Nettoerg. (21-22) / SA (1) Geldfluss op. Geb. (31-32)</b>	<b>235.700,00</b>	<b>151.000,00</b>	<b>34.062,34</b>	<b>373.600,00</b>	<b>287.600,00</b>	<b>172.727,91</b>
<b>SA SA01</b>		<b>Saldo (01) Haushaltsrücklagen (230-240)</b>	<b>0,00</b>	<b>0,00</b>	<b>0,00</b>			
<b>SA SA00</b>		<b>Saldo (00) Nettoergebnis nach Haushaltsrücklagen (SA0+SA01)</b>	<b>235.700,00</b>	<b>151.000,00</b>	<b>34.062,34</b>			
<b>Investive Gebarung</b>								
210000	301000	Kapitaltransf. von NÖ Schul-Kindergartenfonds				6.000,00	7.900,00	16.656,78
<b>2</b>	<b>3331</b>	<b>Kapitaltransferzahlungen von Trägern des öffentlichen Rechts</b>				<b>6.000,00</b>	<b>7.900,00</b>	<b>16.656,78</b>
<b>1</b>	<b>333</b>	<b>Einzahlungen aus Kapitaltransfers</b>				<b>6.000,00</b>	<b>7.900,00</b>	<b>16.656,78</b>
<b>SU 33</b>		<b>Summe Einzahlungen investive Gebarung</b>				<b>6.000,00</b>	<b>7.900,00</b>	<b>16.656,78</b>
210000	010000	Gebäude				120.000,00	33.400,00	37.325,06
<b>2</b>	<b>3413</b>	<b>Auszahlungen für den Erwerb von Gebäuden und Bauten</b>				<b>120.000,00</b>	<b>33.400,00</b>	<b>37.325,06</b>
210000	020000	Maschinen und maschinelle Anlagen				20.000,00	33.300,00	0,00
<b>2</b>	<b>3414</b>	<b>Ausz. f.d. Erwerb von techn. Anlagen, Fahrzeuge u. Maschinen</b>				<b>20.000,00</b>	<b>33.300,00</b>	<b>0,00</b>
210000	042000	Amts-, Betriebs- und Geschäftsausstattung				20.000,00	33.300,00	0,00
<b>2</b>	<b>3415</b>	<b>Ausz. f.d. Erwerb von Amts-, Betriebs- u. Geschäftsausstatt.</b>				<b>20.000,00</b>	<b>33.300,00</b>	<b>0,00</b>

**Voranschlag 2025****Detailnachweis VA / 210 Allgemeinbildende Pflichtschulen, gemeinsame Kosten - interne Vergütungen enthalten**

Fonds	Konto	Bezeichnung	EVA 2025	EVA 2024	ERA 2023	FVA 2025	FVA 2024	FRA 2023
1	341	Auszahlungen aus der Investitionstätigkeit				160.000,00	100.000,00	37.325,06
SU	34	Summe Auszahlungen investive Gebarung				160.000,00	100.000,00	37.325,06
SA	SA2	Saldo (2) Geldfluss aus der Investiven Gebarung (33-34)				-154.000,00	-92.100,00	-20.668,28
SA	SA3	Saldo (3) Nettofinanzierungssaldo (SA1+SA2)				219.600,00	195.500,00	152.059,63
<b>Finanzierungstätigkeit</b>								
SU	35	Summe Einzahlungen aus der Finanzierungstätigkeit				0,00	0,00	0,00
SU	36	Summe Auszahlungen aus der Finanzierungstätigkeit				0,00	0,00	0,00
SA	SA4	Saldo (4) Geldfluss aus der Finanzierungstätigkeit (35-36)				0,00	0,00	0,00
SA	SA5	Saldo (5) Geldfluss aus VA-wirksamer Gebarung (SA3+SA4)				219.600,00	195.500,00	152.059,63
<b>UA 210 Allgemeinbildende Pflichtschulen, gemeinsame Kosten</b>								
UA 210	SA0/SA1	SA (0) Nettoerg. (21-22) / SA (1) Geldfluss op. Geb. (31-32)	235.700,00	151.000,00	34.062,34	373.600,00	287.600,00	172.727,91
UA 210	SA00	Saldo (00) Nettoergebnis nach Haushaltsrücklagen (SA0+SA01)	235.700,00	151.000,00	34.062,34			
UA 210	SA2	Saldo (2) Geldfluss aus der Investiven Gebarung (33-34)				-154.000,00	-92.100,00	-20.668,28
UA 210	SA3	Saldo (3) Nettofinanzierungssaldo (SA1+SA2)				219.600,00	195.500,00	152.059,63
UA 210	SA4	Saldo (4) Geldfluss aus der Finanzierungstätigkeit (35-36)				0,00	0,00	0,00
UA 210	SA5	Saldo (5) Geldfluss aus VA-wirksamer Gebarung (SA3+SA4)				219.600,00	195.500,00	152.059,63

## Voranschlag 2025

## Detailnachweis VA / 212 Mittelschulen - interne Vergütungen enthalten

Fonds	Konto	Bezeichnung	EVA 2025	EVA 2024	ERA 2023	FVA 2025	FVA 2024	FRA 2023
<b>Fonds 212000</b>		<b>Mittelschulen</b>						
<b>Operative Gebarung</b>								
212000	813000	Erträge aus Auflösung Inv.Zuschüsse	8.500,00	7.600,00	4.688,04	0,00	0,00	0,00
2	2127	Nicht finanzierungswirksamer Transferertrag	8.500,00	7.600,00	4.688,04	0,00	0,00	0,00
<b>1</b>	<b>212/312</b>	<b>Erträge aus Transfers / Einzahlungen aus Transfers</b>	<b>8.500,00</b>	<b>7.600,00</b>	<b>4.688,04</b>	<b>0,00</b>	<b>0,00</b>	<b>0,00</b>
<b>SU 21/31</b>		<b>Summe Erträge / Einzahlungen operative Gebarung</b>	<b>8.500,00</b>	<b>7.600,00</b>	<b>4.688,04</b>	<b>0,00</b>	<b>0,00</b>	<b>0,00</b>
212000	400000	Geringwertige Wirtschaftsg.	8.500,00	9.000,00	6.944,32	8.500,00	9.000,00	6.944,32
212000	430000	Lebensmittel	200,00	0,00	59,65	200,00	0,00	59,65
212000	456000	Schreib-, Zeichen- und son. Büromittel	5.000,00	1.200,00	2.059,21	5.000,00	1.200,00	2.059,21
212000	457000	Druckwerke	1.500,00	1.500,00	1.263,14	1.500,00	1.500,00	1.263,14
212000	457100	Lehrer-/Schülerbücherei	2.000,00	2.200,00	1.666,60	2.000,00	2.200,00	1.666,60
212000	459000	Sonstige Verbrauchsgüter	5.000,00	800,00	2.101,55	5.000,00	800,00	2.101,55
212000	459100	Sonstige Verbrauchsgüter Toner	2.000,00	2.500,00	2.218,87	2.000,00	2.500,00	2.218,87
2	2221/3221	Gebrauchs- und Verbrauchsgüter, Handelswaren / Auszahlungen	24.200,00	17.200,00	16.313,34	24.200,00	17.200,00	16.313,34
212000	620000	Transporte durch die Bahn	800,00	400,00	243,52	800,00	400,00	243,52
212000	621000	Sonstige Transporte	4.000,00	4.000,00	3.329,00	4.000,00	4.000,00	3.329,00
212000	630000	Postdienste	500,00	400,00	212,89	500,00	400,00	212,89
212000	631000	Telekommunikationsdienste	3.000,00	6.000,00	5.287,69	3.000,00	6.000,00	5.287,69
2	2222/3222	Verwaltungs- und Betriebsaufwand / Auszahlungen	8.300,00	10.800,00	9.073,10	8.300,00	10.800,00	9.073,10
212000	618000	Instandhaltung von son. Anlagen	1.000,00	1.000,00	3,20	1.000,00	1.000,00	3,20
212000	618100	Instandhaltung EDV	15.000,00	15.000,00	7,57	15.000,00	15.000,00	7,57
2	2224/3224	Instandhaltung / Auszahlungen für Instandhaltung	16.000,00	16.000,00	10,77	16.000,00	16.000,00	10,77
212000	726000	Mitgliedsbeiträge an Institutionen	500,00	500,00	327,00	500,00	500,00	327,00
212000	728000	Entgelte für sonstige Leistungen	15.000,00	14.100,00	3.623,27	15.000,00	14.100,00	3.623,27
212000	729000	Sonstige Ausgaben	200,00	200,00	3,00	200,00	200,00	3,00
2	2225/3225	Sonstiger Sachaufwand / Sonstige Auszahl. aus Sachaufwand	15.700,00	14.800,00	3.953,27	15.700,00	14.800,00	3.953,27

**Voranschlag 2025****Detailnachweis VA / 212 Mittelschulen - interne Vergütungen enthalten**

Fonds	Konto	Bezeichnung	EVA 2025	EVA 2024	ERA 2023	FVA 2025	FVA 2024	FRA 2023
212000	680700	Planm. Afa Amts, Betriebs/Geschäftsausstattung	33.400,00	22.200,00	25.165,00	0,00	0,00	0,00
2	2226/3226	Nicht finanz.wirks. Sachaufw. / Ausz. Inanspruchn.Haftungen	33.400,00	22.200,00	25.165,00	0,00	0,00	0,00
<b>1</b>	<b>222/322</b>	<b>Sachaufwand / Auszahlungen aus Sachaufwand</b>	<b>97.600,00</b>	<b>81.000,00</b>	<b>54.515,48</b>	<b>64.200,00</b>	<b>58.800,00</b>	<b>29.350,48</b>
<b>SU</b>	<b>22/32</b>	<b>Summe Aufwendungen / Auszahlungen operative Gebarung</b>	<b>97.600,00</b>	<b>81.000,00</b>	<b>54.515,48</b>	<b>64.200,00</b>	<b>58.800,00</b>	<b>29.350,48</b>
<b>SA</b>	<b>SA0/SA1</b>	<b>SA (0) Nettoerg. (21-22) / SA (1) Geldfluss op. Geb. (31-32)</b>	<b>-89.100,00</b>	<b>-73.400,00</b>	<b>-49.827,44</b>	<b>-64.200,00</b>	<b>-58.800,00</b>	<b>-29.350,48</b>
<b>SA</b>	<b>SA01</b>	<b>Saldo (01) Haushaltsrücklagen (230-240)</b>	<b>0,00</b>	<b>0,00</b>	<b>0,00</b>			
<b>SA</b>	<b>SA00</b>	<b>Saldo (00) Nettoergebnis nach Haushaltsrücklagen (SA0+SA01)</b>	<b>-89.100,00</b>	<b>-73.400,00</b>	<b>-49.827,44</b>			
<b>Investive Gebarung</b>								
<b>SU</b>	<b>33</b>	<b>Summe Einzahlungen investive Gebarung</b>				<b>0,00</b>	<b>0,00</b>	<b>0,00</b>
212000	042000	Amts-, Betriebs- und Geschäftsausstattung				15.000,00	26.000,00	39.835,20
2	3415	Ausz. f.d. Erwerb von Amts-, Betriebs- u.Geschäftsausstatt.				15.000,00	26.000,00	39.835,20
<b>1</b>	<b>341</b>	<b>Auszahlungen aus der Investitionstätigkeit</b>				<b>15.000,00</b>	<b>26.000,00</b>	<b>39.835,20</b>
<b>SU</b>	<b>34</b>	<b>Summe Auszahlungen investive Gebarung</b>				<b>15.000,00</b>	<b>26.000,00</b>	<b>39.835,20</b>
<b>SA</b>	<b>SA2</b>	<b>Saldo (2) Geldfluss aus der Investiven Gebarung (33-34)</b>				<b>-15.000,00</b>	<b>-26.000,00</b>	<b>-39.835,20</b>
<b>SA</b>	<b>SA3</b>	<b>Saldo (3) Nettofinanzierungssaldo (SA1+SA2)</b>				<b>-79.200,00</b>	<b>-84.800,00</b>	<b>-69.185,68</b>
<b>Finanzierungstätigkeit</b>								
<b>SU</b>	<b>35</b>	<b>Summe Einzahlungen aus der Finanzierungstätigkeit</b>				<b>0,00</b>	<b>0,00</b>	<b>0,00</b>
<b>SU</b>	<b>36</b>	<b>Summe Auszahlungen aus der Finanzierungstätigkeit</b>				<b>0,00</b>	<b>0,00</b>	<b>0,00</b>
<b>SA</b>	<b>SA4</b>	<b>Saldo (4) Geldfluss aus der Finanzierungstätigkeit (35-36)</b>				<b>0,00</b>	<b>0,00</b>	<b>0,00</b>
<b>SA</b>	<b>SA5</b>	<b>Saldo (5) Geldfluss aus VA-wirksamer Gebarung (SA3+SA4)</b>				<b>-79.200,00</b>	<b>-84.800,00</b>	<b>-69.185,68</b>
<b>Fonds 212100</b>	<b>NEUE NÖ MITTELSCHULE I Thomas-Freund-Gas</b>							
<b>Operative Gebarung</b>								
<b>SU</b>	<b>21/31</b>	<b>Summe Erträge / Einzahlungen operative Gebarung</b>	<b>0,00</b>	<b>0,00</b>	<b>0,00</b>	<b>0,00</b>	<b>0,00</b>	<b>0,00</b>
<b>SU</b>	<b>22/32</b>	<b>Summe Aufwendungen / Auszahlungen operative Gebarung</b>	<b>0,00</b>	<b>0,00</b>	<b>0,00</b>	<b>0,00</b>	<b>0,00</b>	<b>0,00</b>

**Voranschlag 2025****Detailnachweis VA / 212 Mittelschulen - interne Vergütungen enthalten**

Fonds	Konto	Bezeichnung	EVA 2025	EVA 2024	ERA 2023	FVA 2025	FVA 2024	FRA 2023
SA	SA0/SA1	SA (0) Nettoerg. (21-22) / SA (1) Geldfluss op. Geb. (31-32)	0,00	0,00	0,00	0,00	0,00	0,00
SA	SA01	Saldo (01) Haushaltsrücklagen (230-240)	0,00	0,00	0,00			
SA	SA00	Saldo (00) Nettoergebnis nach Haushaltsrücklagen (SA0+SA01)	0,00	0,00	0,00			
<b>Investive Gebarung</b>								
SU	33	Summe Einzahlungen investive Gebarung				0,00	0,00	0,00
SU	34	Summe Auszahlungen investive Gebarung				0,00	0,00	0,00
SA	SA2	Saldo (2) Geldfluss aus der Investiven Gebarung (33-34)				0,00	0,00	0,00
SA	SA3	Saldo (3) Nettofinanzierungssaldo (SA1+SA2)				0,00	0,00	0,00
<b>Finanzierungstätigkeit</b>								
SU	35	Summe Einzahlungen aus der Finanzierungstätigkeit				0,00	0,00	0,00
SU	36	Summe Auszahlungen aus der Finanzierungstätigkeit				0,00	0,00	0,00
SA	SA4	Saldo (4) Geldfluss aus der Finanzierungstätigkeit (35-36)				0,00	0,00	0,00
SA	SA5	Saldo (5) Geldfluss aus VA-wirksamer Gebarung (SA3+SA4)				0,00	0,00	0,00
<b>Fonds 21200 NÖ Mittelschule I/II Schwerpunktsäulen</b>								
<b>Operative Gebarung</b>								
SU	21/31	Summe Erträge / Einzahlungen operative Gebarung	0,00	0,00	0,00	0,00	0,00	0,00
212200	400000	Geringwertige Wirtschaftsg.	4.000,00	3.000,00	0,00	4.000,00	3.000,00	0,00
212200	430000	Lebensmittel	100,00	0,00	0,00	100,00	0,00	0,00
212200	457100	Lehrer-/Schülerbücherei	0,00	0,00	985,00	0,00	0,00	985,00
212200	459212	Sonstige Verbrauchsgüter	1.000,00	1.000,00	335,34	1.000,00	1.000,00	335,34
2	2221/3221	Gebrauchs- und Verbrauchsgüter, Handelswaren / Auszahlungen	5.100,00	4.000,00	1.320,34	5.100,00	4.000,00	1.320,34
212200	620000	Transporte durch die Bahn	800,00	0,00	1.285,56	800,00	0,00	1.285,56
212200	621000	Sonstige Transporte	4.000,00	800,00	1.144,00	4.000,00	800,00	1.144,00
2	2222/3222	Verwaltungs- und Betriebsaufwand / Auszahlungen	4.800,00	800,00	2.429,56	4.800,00	800,00	2.429,56
212200	728212	Entgelte für sonstige Leistungen	3.000,00	1.000,00	2.882,16	3.000,00	1.000,00	2.882,16

**Voranschlag 2025****Detailnachweis VA / 212 Mittelschulen - interne Vergütungen enthalten**

Fonds	Konto	Bezeichnung	EVA 2025	EVA 2024	ERA 2023	FVA 2025	FVA 2024	FRA 2023
2	2225/3225	Sonstiger Sachaufwand / Sonstige Auszahl. aus Sachaufwand	3.000,00	1.000,00	2.882,16	3.000,00	1.000,00	2.882,16
212200	680700	Planm. Afa Amts, Betriebs/Geschäftsausstattung	3.400,00	2.400,00	2.322,99	0,00	0,00	0,00
2	2226/3226	Nicht finanz.wirks. Sachaufw. / Ausz. Inanspruchn.Haftungen	3.400,00	2.400,00	2.322,99	0,00	0,00	0,00
<b>1</b>	<b>222/322</b>	<b>Sachaufwand / Auszahlungen aus Sachaufwand</b>	<b>16.300,00</b>	<b>8.200,00</b>	<b>8.955,05</b>	<b>12.900,00</b>	<b>5.800,00</b>	<b>6.632,06</b>
<b>SU</b>	<b>22/32</b>	<b>Summe Aufwendungen / Auszahlungen operative Gebarung</b>	<b>16.300,00</b>	<b>8.200,00</b>	<b>8.955,05</b>	<b>12.900,00</b>	<b>5.800,00</b>	<b>6.632,06</b>
<b>SA</b>	<b>SA0/SA1</b>	<b>SA (0) Nettoerg. (21-22) / SA (1) Geldfluss op. Geb. (31-32)</b>	<b>-16.300,00</b>	<b>-8.200,00</b>	<b>-8.955,05</b>	<b>-12.900,00</b>	<b>-5.800,00</b>	<b>-6.632,06</b>
<b>SA</b>	<b>SA01</b>	<b>Saldo (01) Haushaltsrücklagen (230-240)</b>	<b>0,00</b>	<b>0,00</b>	<b>0,00</b>			
<b>SA</b>	<b>SA00</b>	<b>Saldo (00) Nettoergebnis nach Haushaltsrücklagen (SA0+SA01)</b>	<b>-16.300,00</b>	<b>-8.200,00</b>	<b>-8.955,05</b>			
<b>Investive Gebarung</b>								
<b>SU</b>	<b>33</b>	<b>Summe Einzahlungen investive Gebarung</b>				<b>0,00</b>	<b>0,00</b>	<b>0,00</b>
212200	042000	Amts-, Betriebs- und Geschäftsausstattung				15.000,00	20.000,00	13.173,98
2	3415	Ausz. f.d. Erwerb von Amts-, Betriebs- u.Geschäftsausstatt.				15.000,00	20.000,00	13.173,98
<b>1</b>	<b>341</b>	<b>Auszahlungen aus der Investitionstätigkeit</b>				<b>15.000,00</b>	<b>20.000,00</b>	<b>13.173,98</b>
<b>SU</b>	<b>34</b>	<b>Summe Auszahlungen investive Gebarung</b>				<b>15.000,00</b>	<b>20.000,00</b>	<b>13.173,98</b>
<b>SA</b>	<b>SA2</b>	<b>Saldo (2) Geldfluss aus der Investiven Gebarung (33-34)</b>				<b>-15.000,00</b>	<b>-20.000,00</b>	<b>-13.173,98</b>
<b>SA</b>	<b>SA3</b>	<b>Saldo (3) Nettofinanzierungssaldo (SA1+SA2)</b>				<b>-27.900,00</b>	<b>-25.800,00</b>	<b>-19.806,04</b>
<b>Finanzierungstätigkeit</b>								
<b>SU</b>	<b>35</b>	<b>Summe Einzahlungen aus der Finanzierungstätigkeit</b>				<b>0,00</b>	<b>0,00</b>	<b>0,00</b>
<b>SU</b>	<b>36</b>	<b>Summe Auszahlungen aus der Finanzierungstätigkeit</b>				<b>0,00</b>	<b>0,00</b>	<b>0,00</b>
<b>SA</b>	<b>SA4</b>	<b>Saldo (4) Geldfluss aus der Finanzierungstätigkeit (35-36)</b>				<b>0,00</b>	<b>0,00</b>	<b>0,00</b>
<b>SA</b>	<b>SA5</b>	<b>Saldo (5) Geldfluss aus VA-wirksamer Gebarung (SA3+SA4)</b>				<b>-27.900,00</b>	<b>-25.800,00</b>	<b>-19.806,04</b>

**Voranschlag 2025****Detailnachweis VA / 212 Mittelschulen - interne Vergütungen enthalten**

Fonds	Konto	Bezeichnung	EVA 2025	EVA 2024	ERA 2023	FVA 2025	FVA 2024	FRA 2023
<b>UA 212</b>		<b>Mittelschulen</b>						
UA 212	SA0/SA1	SA (0) Nettoerg. (21-22) / SA (1) Geldfluss op. Geb. (31-32)	-105.400,00	-81.600,00	-58.782,49	-77.100,00	-64.600,00	-35.982,54
UA 212	SA00	Saldo (00) Nettoergebnis nach Haushaltsrücklagen (SA0+SA01)	-105.400,00	-81.600,00	-58.782,49			
UA 212	SA2	Saldo (2) Geldfluss aus der Investiven Gebarung (33-34)				-30.000,00	-46.000,00	-53.009,18
UA 212	SA3	Saldo (3) Nettofinanzierungssaldo (SA1+SA2)				-107.100,00	-110.600,00	-88.991,72
UA 212	SA4	Saldo (4) Geldfluss aus der Finanzierungstätigkeit (35-36)				0,00	0,00	0,00
UA 212	SA5	Saldo (5) Geldfluss aus VA-wirksamer Gebarung (SA3+SA4)				-107.100,00	-110.600,00	-88.991,72

## Voranschlag 2025

### Detailnachweis VA / 213 Sonderschulen - interne Vergütungen enthalten

Fonds	Konto	Bezeichnung	EVA 2025	EVA 2024	ERA 2023	FVA 2025	FVA 2024	FRA 2023
<b>Fonds 213000</b>		<b>Sonderschulen</b>						
<b>Operative Gebarung</b>								
213000	816000	KE sonstige Leistung (Vergütung Corona)	0,00	0,00	105,14	0,00	0,00	105,14
2	2114/3114	Erträge / Einzahlungen aus Leistungen	0,00	0,00	105,14	0,00	0,00	105,14
<b>1</b>	<b>211/311</b>	<b>Erträge / Einzahl. aus operativer Verwaltungstätigkeit</b>	<b>0,00</b>	<b>0,00</b>	<b>105,14</b>	<b>0,00</b>	<b>0,00</b>	<b>105,14</b>
<b>SU</b>	<b>21/31</b>	<b>Summe Erträge / Einzahlungen operative Gebarung</b>	<b>0,00</b>	<b>0,00</b>	<b>105,14</b>	<b>0,00</b>	<b>0,00</b>	<b>105,14</b>
213000	721000	Bezüge der gewählten Organe	0,00	0,00	105,14	0,00	0,00	105,14
2	2225/3225	Sonstiger Sachaufwand / Sonstige Auszahl. aus Sachaufwand	0,00	0,00	105,14	0,00	0,00	105,14
<b>1</b>	<b>222/322</b>	<b>Sachaufwand / Auszahlungen aus Sachaufwand</b>	<b>0,00</b>	<b>0,00</b>	<b>105,14</b>	<b>0,00</b>	<b>0,00</b>	<b>105,14</b>
<b>SU</b>	<b>22/32</b>	<b>Summe Aufwendungen / Auszahlungen operative Gebarung</b>	<b>0,00</b>	<b>0,00</b>	<b>105,14</b>	<b>0,00</b>	<b>0,00</b>	<b>105,14</b>
<b>SA</b>	<b>SA0/SA1</b>	<b>SA (0) Nettoerg. (21-22) / SA (1) Geldfluss op. Geb. (31-32)</b>	<b>0,00</b>	<b>0,00</b>	<b>0,00</b>	<b>0,00</b>	<b>0,00</b>	<b>0,00</b>
<b>SA</b>	<b>SA01</b>	<b>Saldo (01) Haushaltsrücklagen (230-240)</b>	<b>0,00</b>	<b>0,00</b>	<b>0,00</b>			
<b>SA</b>	<b>SA00</b>	<b>Saldo (00) Nettoergebnis nach Haushaltsrücklagen (SA0+SA01)</b>	<b>0,00</b>	<b>0,00</b>	<b>0,00</b>			
<b>Investive Gebarung</b>								
<b>SU</b>	<b>33</b>	<b>Summe Einzahlungen investive Gebarung</b>				<b>0,00</b>	<b>0,00</b>	<b>0,00</b>
<b>SU</b>	<b>34</b>	<b>Summe Auszahlungen investive Gebarung</b>				<b>0,00</b>	<b>0,00</b>	<b>0,00</b>
<b>SA</b>	<b>SA2</b>	<b>Saldo (2) Geldfluss aus der Investiven Gebarung (33-34)</b>				<b>0,00</b>	<b>0,00</b>	<b>0,00</b>
<b>SA</b>	<b>SA3</b>	<b>Saldo (3) Nettofinanzierungssaldo (SA1+SA2)</b>				<b>0,00</b>	<b>0,00</b>	<b>0,00</b>
<b>Finanzierungstätigkeit</b>								
<b>SU</b>	<b>35</b>	<b>Summe Einzahlungen aus der Finanzierungstätigkeit</b>				<b>0,00</b>	<b>0,00</b>	<b>0,00</b>
<b>SU</b>	<b>36</b>	<b>Summe Auszahlungen aus der Finanzierungstätigkeit</b>				<b>0,00</b>	<b>0,00</b>	<b>0,00</b>
<b>SA</b>	<b>SA4</b>	<b>Saldo (4) Geldfluss aus der Finanzierungstätigkeit (35-36)</b>				<b>0,00</b>	<b>0,00</b>	<b>0,00</b>
<b>SA</b>	<b>SA5</b>	<b>Saldo (5) Geldfluss aus VA-wirksamer Gebarung (SA3+SA4)</b>				<b>0,00</b>	<b>0,00</b>	<b>0,00</b>



## Voranschlag 2025

### Detailnachweis VA / 213 Sonderschulen - interne Vergütungen enthalten

Fonds	Konto	Bezeichnung	EVA 2025	EVA 2024	ERA 2023	FVA 2025	FVA 2024	FRA 2023
<b>UA 213</b>		<b>Sonderschulen</b>						
UA 213	SA0/SA1	SA (0) Nettoerg. (21-22) / SA (1) Geldfluss op. Geb. (31-32)	0,00	0,00	0,00	0,00	0,00	0,00
UA 213	SA00	Saldo (00) Nettoergebnis nach Haushaltsrücklagen (SA0+SA01)	0,00	0,00	0,00			
UA 213	SA2	Saldo (2) Geldfluss aus der Investiven Gebarung (33-34)				0,00	0,00	0,00
UA 213	SA3	Saldo (3) Nettofinanzierungssaldo (SA1+SA2)				0,00	0,00	0,00
UA 213	SA4	Saldo (4) Geldfluss aus der Finanzierungstätigkeit (35-36)				0,00	0,00	0,00
UA 213	SA5	Saldo (5) Geldfluss aus VA-wirksamer Gebarung (SA3+SA4)				0,00	0,00	0,00
<b>A 21</b>		<b>Allgemeinbildender Unterricht</b>						
A 21	SA0/SA1	SA (0) Nettoerg. (21-22) / SA (1) Geldfluss op. Geb. (31-32)	130.300,00	69.400,00	-24.720,15	296.500,00	223.000,00	136.745,37
A 21	SA00	Saldo (00) Nettoergebnis nach Haushaltsrücklagen (SA0+SA01)	130.300,00	69.400,00	-24.720,15			
A 21	SA2	Saldo (2) Geldfluss aus der Investiven Gebarung (33-34)				-184.000,00	-138.100,00	-73.677,46
A 21	SA3	Saldo (3) Nettofinanzierungssaldo (SA1+SA2)				112.500,00	84.900,00	63.067,91
A 21	SA4	Saldo (4) Geldfluss aus der Finanzierungstätigkeit (35-36)				0,00	0,00	0,00
A 21	SA5	Saldo (5) Geldfluss aus VA-wirksamer Gebarung (SA3+SA4)				112.500,00	84.900,00	63.067,91

**Voranschlag 2025****Detailnachweis VA / 250 Horte für Schülerinnen und Schüler - interne Vergütungen enthalten**

Fonds	Konto	Bezeichnung	EVA 2025	EVA 2024	ERA 2023	FVA 2025	FVA 2024	FRA 2023
<b>Fonds 250000</b>		<b>Horte für Schülerinnen und Schüler</b>						
<b>Operative Gebarung</b>								
250000	810500	Elternb. Betreuung Schul. NB	1.300,00	1.300,00	0,00	1.300,00	1.300,00	0,00
250000	810501	Elternb. Verpflegung Schul. NB	400,00	400,00	0,00	400,00	400,00	0,00
2	2114/3114	Erträge / Einzahlungen aus Leistungen	1.700,00	1.700,00	0,00	1.700,00	1.700,00	0,00
<b>1</b>	<b>211/311</b>	<b>Erträge / Einzahl. aus operativer Verwaltungstätigkeit</b>	<b>1.700,00</b>	<b>1.700,00</b>	<b>0,00</b>	<b>1.700,00</b>	<b>1.700,00</b>	<b>0,00</b>
<b>SU 21/31</b>		<b>Summe Erträge / Einzahlungen operative Gebarung</b>	<b>1.700,00</b>	<b>1.700,00</b>	<b>0,00</b>	<b>1.700,00</b>	<b>1.700,00</b>	<b>0,00</b>
250000	400500	Geringwertige Wirtschaftsg. Anlageverm. Schul.NB	700,00	700,00	0,00	700,00	700,00	0,00
250000	430500	Lebensmittel Schul. NB	1.300,00	1.300,00	0,00	1.300,00	1.300,00	0,00
2	2221/3221	Gebrauchs- und Verbrauchsgüter, Handelswaren / Auszahlungen	2.000,00	2.000,00	0,00	2.000,00	2.000,00	0,00
250000	614500	Instandhaltung von Gebäuden Schul.NB	700,00	700,00	0,00	700,00	700,00	0,00
2	2224/3224	Instandhaltung / Auszahlungen für Instandhaltung	700,00	700,00	0,00	700,00	700,00	0,00
250000	728505	Betreuungskosten Schul. NB	9.500,00	9.500,00	0,00	9.500,00	9.500,00	0,00
250000	728506	Ersätze Einhebung Beiträge NB	500,00	500,00	0,00	500,00	500,00	0,00
2	2225/3225	Sonstiger Sachaufwand / Sonstige Auszahl. aus Sachaufwand	10.000,00	10.000,00	0,00	10.000,00	10.000,00	0,00
<b>1</b>	<b>222/322</b>	<b>Sachaufwand / Auszahlungen aus Sachaufwand</b>	<b>12.700,00</b>	<b>12.700,00</b>	<b>0,00</b>	<b>12.700,00</b>	<b>12.700,00</b>	<b>0,00</b>
<b>SU 22/32</b>		<b>Summe Aufwendungen / Auszahlungen operative Gebarung</b>	<b>12.700,00</b>	<b>12.700,00</b>	<b>0,00</b>	<b>12.700,00</b>	<b>12.700,00</b>	<b>0,00</b>
<b>SA SA0/SA1</b>		<b>SA (0) Nettoerg. (21-22) / SA (1) Geldfluss op. Geb. (31-32)</b>	<b>-11.000,00</b>	<b>-11.000,00</b>	<b>0,00</b>	<b>-11.000,00</b>	<b>-11.000,00</b>	<b>0,00</b>
<b>SA SA01</b>		<b>Saldo (01) Haushaltsrücklagen (230-240)</b>	<b>0,00</b>	<b>0,00</b>	<b>0,00</b>			
<b>SA SA00</b>		<b>Saldo (00) Nettoergebnis nach Haushaltsrücklagen (SA0+SA01)</b>	<b>-11.000,00</b>	<b>-11.000,00</b>	<b>0,00</b>			
<b>Investive Gebarung</b>								
<b>SU 33</b>		<b>Summe Einzahlungen investive Gebarung</b>				<b>0,00</b>	<b>0,00</b>	<b>0,00</b>
<b>SU 34</b>		<b>Summe Auszahlungen investive Gebarung</b>				<b>0,00</b>	<b>0,00</b>	<b>0,00</b>
<b>SA SA2</b>		<b>Saldo (2) Geldfluss aus der Investiven Gebarung (33-34)</b>				<b>0,00</b>	<b>0,00</b>	<b>0,00</b>
<b>SA SA3</b>		<b>Saldo (3) Nettofinanzierungssaldo (SA1+SA2)</b>				<b>-11.000,00</b>	<b>-11.000,00</b>	<b>0,00</b>

**Voranschlag 2025****Detailnachweis VA / 250 Horte für Schülerinnen und Schüler - interne Vergütungen enthalten**

Fonds	Konto	Bezeichnung	EVA 2025	EVA 2024	ERA 2023	FVA 2025	FVA 2024	FRA 2023
<b>Finanzierungstätigkeit</b>								
<b>SU 35</b>		<b>Summe Einzahlungen aus der Finanzierungstätigkeit</b>				<b>0,00</b>	<b>0,00</b>	<b>0,00</b>
<b>SU 36</b>		<b>Summe Auszahlungen aus der Finanzierungstätigkeit</b>				<b>0,00</b>	<b>0,00</b>	<b>0,00</b>
<b>SA SA4</b>		<b>Saldo (4) Geldfluss aus der Finanzierungstätigkeit (35-36)</b>				<b>0,00</b>	<b>0,00</b>	<b>0,00</b>
<b>SA SA5</b>		<b>Saldo (5) Geldfluss aus VA-wirksamer Gebarung (SA3+SA4)</b>				<b>-11.000,00</b>	<b>-11.000,00</b>	<b>0,00</b>
<b>UA 250</b>		<b>Horte für Schülerinnen und Schüler</b>						
UA 250	SA0/SA1	SA (0) Nettoerg. (21-22) / SA (1) Geldfluss op. Geb. (31-32)	-11.000,00	-11.000,00	0,00	-11.000,00	-11.000,00	0,00
UA 250	SA00	Saldo (00) Nettoergebnis nach Haushaltsrücklagen (SA0+SA01)	-11.000,00	-11.000,00	0,00			
UA 250	SA2	Saldo (2) Geldfluss aus der Investiven Gebarung (33-34)				0,00	0,00	0,00
UA 250	SA3	Saldo (3) Nettofinanzierungssaldo (SA1+SA2)				-11.000,00	-11.000,00	0,00
UA 250	SA4	Saldo (4) Geldfluss aus der Finanzierungstätigkeit (35-36)				0,00	0,00	0,00
UA 250	SA5	Saldo (5) Geldfluss aus VA-wirksamer Gebarung (SA3+SA4)				-11.000,00	-11.000,00	0,00
<b>A 25</b>		<b>Außerschulische Jugendziehung</b>						
A 25	SA0/SA1	SA (0) Nettoerg. (21-22) / SA (1) Geldfluss op. Geb. (31-32)	-11.000,00	-11.000,00	0,00	-11.000,00	-11.000,00	0,00
A 25	SA00	Saldo (00) Nettoergebnis nach Haushaltsrücklagen (SA0+SA01)	-11.000,00	-11.000,00	0,00			
A 25	SA2	Saldo (2) Geldfluss aus der Investiven Gebarung (33-34)				0,00	0,00	0,00
A 25	SA3	Saldo (3) Nettofinanzierungssaldo (SA1+SA2)				-11.000,00	-11.000,00	0,00
A 25	SA4	Saldo (4) Geldfluss aus der Finanzierungstätigkeit (35-36)				0,00	0,00	0,00
A 25	SA5	Saldo (5) Geldfluss aus VA-wirksamer Gebarung (SA3+SA4)				-11.000,00	-11.000,00	0,00

## Voranschlag 2025

## Detailnachweis VA / 263 Turn- und Sporthallen - interne Vergütungen enthalten

Fonds	Konto	Bezeichnung	EVA 2025	EVA 2024	ERA 2023	FVA 2025	FVA 2024	FRA 2023
<b>Fonds 263000</b>		<b>Turn- und Sporthallen</b>						
<b>Operative Gebarung</b>								
263000	810000	Leistungserlöse	0,00	0,00	30,02	0,00	0,00	30,02
2	2114/3114	Erträge / Einzahlungen aus Leistungen	0,00	0,00	30,02	0,00	0,00	30,02
263000	811000	Miet- und Pachterträge	10.000,00	10.000,00	22.503,34	10.000,00	10.000,00	22.503,34
2	2115/3115	Erträge / Einzahlungen aus Besitz und wirtschaftl. Tätigkeit	10.000,00	10.000,00	22.503,34	10.000,00	10.000,00	22.503,34
<b>1</b>	<b>211/311</b>	<b>Erträge / Einzahl. aus operativer Verwaltungstätigkeit</b>	<b>10.000,00</b>	<b>10.000,00</b>	<b>22.533,36</b>	<b>10.000,00</b>	<b>10.000,00</b>	<b>22.533,36</b>
263000	861000	Lfd. Transferz. von Ländern	0,00	0,00	945,00	0,00	0,00	945,00
2	2121/3121	Transferertrag / -zahlungen von Trägern des öffentl. Rechts	0,00	0,00	945,00	0,00	0,00	945,00
263000	813000	Erträge aus Auflösung Inv.Zuschüsse	5.100,00	5.300,00	4.878,90	0,00	0,00	0,00
2	2127	Nicht finanzierungswirksamer Transferertrag	5.100,00	5.300,00	4.878,90	0,00	0,00	0,00
<b>1</b>	<b>212/312</b>	<b>Erträge aus Transfers / Einzahlungen aus Transfers</b>	<b>5.100,00</b>	<b>5.300,00</b>	<b>5.823,90</b>	<b>0,00</b>	<b>0,00</b>	<b>945,00</b>
<b>SU 21/31</b>		<b>Summe Erträge / Einzahlungen operative Gebarung</b>	<b>15.100,00</b>	<b>15.300,00</b>	<b>28.357,26</b>	<b>10.000,00</b>	<b>10.000,00</b>	<b>23.478,36</b>
263000	400000	Geringwertige Wirtschaftsg.	2.800,00	2.800,00	1.526,09	2.800,00	2.800,00	1.526,09
263000	458000	Mittel zur ärztl. Betreuung	100,00	100,00	0,00	100,00	100,00	0,00
263000	459000	Sonstige Verbrauchsgüter	100,00	100,00	0,00	100,00	100,00	0,00
2	2221/3221	Gebrauchs- und Verbrauchsgüter, Handelswaren / Auszahlungen	3.000,00	3.000,00	1.526,09	3.000,00	3.000,00	1.526,09
263000	600010	Strom	10.000,00	11.300,00	8.603,14	10.000,00	11.300,00	8.603,14
263000	600030	Fernwärme	20.000,00	16.000,00	11.953,48	20.000,00	16.000,00	11.953,48
2	2222/3222	Verwaltungs- und Betriebsaufwand / Auszahlungen	30.000,00	27.300,00	20.556,62	30.000,00	27.300,00	20.556,62
263000	614000	Instandhaltung von Gebäuden	20.000,00	4.000,00	3.309,88	20.000,00	4.000,00	3.309,88
263000	618000	Instandhaltung von son. Anlagen	6.000,00	4.000,00	1.908,78	6.000,00	4.000,00	1.908,78
2	2224/3224	Instandhaltung / Auszahlungen für Instandhaltung	26.000,00	8.000,00	5.218,66	26.000,00	8.000,00	5.218,66
263000	711000	Gebühren Gemeinde gem. FAG	4.500,00	4.500,00	4.189,16	4.500,00	4.500,00	4.189,16
263000	728102	Entgelt Allgemeine Verwaltung	37.300,00	35.500,00	30.909,13	37.300,00	35.500,00	30.909,13
263000	728107	KE TS-Verwaltung	7.500,00	7.400,00	7.167,00	7.500,00	7.400,00	7.167,00

## Voranschlag 2025

## Detailnachweis VA / 263 Turn- und Sporthallen - interne Vergütungen enthalten

Fonds	Konto	Bezeichnung	EVA 2025	EVA 2024	ERA 2023	FVA 2025	FVA 2024	FRA 2023
263000	729000	Sonstige Ausgaben	100,00	100,00	0,00	100,00	100,00	0,00
2	2225/3225	Sonstiger Sachaufwand / Sonstige Auszahl. aus Sachaufwand	49.400,00	47.500,00	42.265,29	49.400,00	47.500,00	42.265,29
263000	680300	Planm. Afa Gebäude/Bauten	34.100,00	32.000,00	32.998,83	0,00	0,00	0,00
263000	680500	Planm. Afa Sonderanlagen	6.500,00	6.500,00	6.442,24	0,00	0,00	0,00
263000	680700	Planm. Afa Amts, Betriebs/Geschäftsausstattung	1.300,00	1.300,00	1.147,18	0,00	0,00	0,00
2	2226/3226	Nicht finanz.wirks. Sachaufw. / Ausz. Inanspruchn.Haftungen	41.900,00	39.800,00	40.588,25	0,00	0,00	0,00
1	222/322	<b>Sachaufwand / Auszahlungen aus Sachaufwand</b>	<b>150.300,00</b>	<b>125.600,00</b>	<b>110.154,91</b>	<b>108.400,00</b>	<b>85.800,00</b>	<b>69.566,66</b>
SU	22/32	<b>Summe Aufwendungen / Auszahlungen operative Gebarung</b>	<b>150.300,00</b>	<b>125.600,00</b>	<b>110.154,91</b>	<b>108.400,00</b>	<b>85.800,00</b>	<b>69.566,66</b>
SA	SA0/SA1	<b>SA (0) Nettoerg. (21-22) / SA (1) Geldfluss op. Geb. (31-32)</b>	<b>-135.200,00</b>	<b>-110.300,00</b>	<b>-81.797,65</b>	<b>-98.400,00</b>	<b>-75.800,00</b>	<b>-46.088,30</b>
SA	SA01	<b>Saldo (01) Haushaltsrücklagen (230-240)</b>	<b>0,00</b>	<b>0,00</b>	<b>0,00</b>			
SA	SA00	<b>Saldo (00) Nettoergebnis nach Haushaltsrücklagen (SA0+SA01)</b>	<b>-135.200,00</b>	<b>-110.300,00</b>	<b>-81.797,65</b>			
<b>Investive Gebarung</b>								
263000	301000	Kapitaltransf. von NÖ Schul-Kindergartenfonds				0,00	200,00	1.447,27
2	3331	Kapitaltransferzahlungen von Trägern des öffentlichen Rechts				0,00	200,00	1.447,27
1	333	<b>Einzahlungen aus Kapitaltransfers</b>				<b>0,00</b>	<b>200,00</b>	<b>1.447,27</b>
SU	33	<b>Summe Einzahlungen investive Gebarung</b>				<b>0,00</b>	<b>200,00</b>	<b>1.447,27</b>
263000	010000	Gebäude				15.000,00	15.000,00	30.227,98
2	3413	Auszahlungen für den Erwerb von Gebäuden und Bauten				15.000,00	15.000,00	30.227,98
263000	042000	Amts-, Betriebs- und Geschäftsausstattung				2.000,00	2.000,00	3.867,98
2	3415	Ausz. f.d. Erwerb von Amts-, Betriebs- u.Geschäftsausstatt.				2.000,00	2.000,00	3.867,98
1	341	<b>Auszahlungen aus der Investitionstätigkeit</b>				<b>17.000,00</b>	<b>17.000,00</b>	<b>34.095,96</b>
SU	34	<b>Summe Auszahlungen investive Gebarung</b>				<b>17.000,00</b>	<b>17.000,00</b>	<b>34.095,96</b>
SA	SA2	<b>Saldo (2) Geldfluss aus der Investiven Gebarung (33-34)</b>				<b>-17.000,00</b>	<b>-16.800,00</b>	<b>-32.648,69</b>
SA	SA3	<b>Saldo (3) Nettofinanzierungssaldo (SA1+SA2)</b>				<b>-115.400,00</b>	<b>-92.600,00</b>	<b>-78.736,99</b>
<b>Finanzierungstätigkeit</b>								
SU	35	<b>Summe Einzahlungen aus der Finanzierungstätigkeit</b>				<b>0,00</b>	<b>0,00</b>	<b>0,00</b>

**Voranschlag 2025****Detailnachweis VA / 263 Turn- und Sporthallen - interne Vergütungen enthalten**

Fonds	Konto	Bezeichnung	EVA 2025	EVA 2024	ERA 2023	FVA 2025	FVA 2024	FRA 2023
<b>SU</b>	<b>36</b>	<b>Summe Auszahlungen aus der Finanzierungstätigkeit</b>				<b>0,00</b>	<b>0,00</b>	<b>0,00</b>
<b>SA</b>	<b>SA4</b>	<b>Saldo (4) Geldfluss aus der Finanzierungstätigkeit (35-36)</b>				<b>0,00</b>	<b>0,00</b>	<b>0,00</b>
<b>SA</b>	<b>SA5</b>	<b>Saldo (5) Geldfluss aus VA-wirksamer Gebarung (SA3+SA4)</b>				<b>-115.400,00</b>	<b>-92.600,00</b>	<b>-78.736,99</b>
<b>UA</b>	<b>263</b>	<b>Turn- und Sporthallen</b>						
UA 263	SA0/SA1	SA (0) Nettoerg. (21-22) / SA (1) Geldfluss op. Geb. (31-32)	-135.200,00	-110.300,00	-81.797,65	-98.400,00	-75.800,00	-46.088,30
UA 263	SA00	Saldo (00) Nettoergebnis nach Haushaltsrücklagen (SA0+SA01)	-135.200,00	-110.300,00	-81.797,65			
UA 263	SA2	Saldo (2) Geldfluss aus der Investiven Gebarung (33-34)				-17.000,00	-16.800,00	-32.648,69
UA 263	SA3	Saldo (3) Nettofinanzierungssaldo (SA1+SA2)				-115.400,00	-92.600,00	-78.736,99
UA 263	SA4	Saldo (4) Geldfluss aus der Finanzierungstätigkeit (35-36)				0,00	0,00	0,00
UA 263	SA5	Saldo (5) Geldfluss aus VA-wirksamer Gebarung (SA3+SA4)				-115.400,00	-92.600,00	-78.736,99
<b>A</b>	<b>26</b>	<b>Sport und außerschulische Leibeserziehung</b>						
A 26	SA0/SA1	SA (0) Nettoerg. (21-22) / SA (1) Geldfluss op. Geb. (31-32)	-135.200,00	-110.300,00	-81.797,65	-98.400,00	-75.800,00	-46.088,30
A 26	SA00	Saldo (00) Nettoergebnis nach Haushaltsrücklagen (SA0+SA01)	-135.200,00	-110.300,00	-81.797,65			
A 26	SA2	Saldo (2) Geldfluss aus der Investiven Gebarung (33-34)				-17.000,00	-16.800,00	-32.648,69
A 26	SA3	Saldo (3) Nettofinanzierungssaldo (SA1+SA2)				-115.400,00	-92.600,00	-78.736,99
A 26	SA4	Saldo (4) Geldfluss aus der Finanzierungstätigkeit (35-36)				0,00	0,00	0,00
A 26	SA5	Saldo (5) Geldfluss aus VA-wirksamer Gebarung (SA3+SA4)				-115.400,00	-92.600,00	-78.736,99

**Voranschlag 2025****Detailnachweis VA / 263 Turn- und Sporthallen - interne Vergütungen enthalten**

Fonds	Konto	Bezeichnung	EVA 2025	EVA 2024	ERA 2023	FVA 2025	FVA 2024	FRA 2023
<b>Gruppe 2</b>		<b>Unterricht, Erziehung, Sport und Wissenschaft</b>						
Gruppe 2	SA0/SA1	SA (0) Nettoerg. (21-22) / SA (1) Geldfluss op. Geb. (31-32)	-15.900,00	-51.900,00	-106.517,80	187.100,00	136.200,00	90.657,07
Gruppe 2	SA00	Saldo (00) Nettoergebnis nach Haushaltsrücklagen (SA0+SA01)	-15.900,00	-51.900,00	-106.517,80			
Gruppe 2	SA2	Saldo (2) Geldfluss aus der Investiven Gebarung (33-34)				-201.000,00	-154.900,00	-106.326,15
Gruppe 2	SA3	Saldo (3) Nettofinanzierungssaldo (SA1+SA2)				-13.900,00	-18.700,00	-15.669,08
Gruppe 2	SA4	Saldo (4) Geldfluss aus der Finanzierungstätigkeit (35-36)				0,00	0,00	0,00
Gruppe 2	SA5	Saldo (5) Geldfluss aus VA-wirksamer Gebarung (SA3+SA4)				-13.900,00	-18.700,00	-15.669,08

**Voranschlag 2025****Detailnachweis VA / 516 Schulgesundheitsdienst - interne Vergütungen enthalten**

Fonds	Konto	Bezeichnung	EVA 2025	EVA 2024	ERA 2023	FVA 2025	FVA 2024	FRA 2023
<b>Fonds 516000</b>		<b>Schulgesundheitsdienst</b>						
<b>Operative Gebarung</b>								
<b>SU 21/31</b>		<b>Summe Erträge / Einzahlungen operative Gebarung</b>	<b>0,00</b>	<b>0,00</b>	<b>0,00</b>	<b>0,00</b>	<b>0,00</b>	<b>0,00</b>
516000	458000	Mittel zur ärztl. Betreuung	500,00	0,00	207,20	500,00	0,00	207,20
2	2221/3221	Gebrauchs- und Verbrauchsgüter, Handelswaren / Auszahlungen	500,00	0,00	207,20	500,00	0,00	207,20
516000	728700	Schulärztlicher Dienst	8.100,00	8.100,00	10.260,88	8.100,00	8.100,00	10.260,88
2	2225/3225	Sonstiger Sachaufwand / Sonstige Auszahl. aus Sachaufwand	8.100,00	8.100,00	10.260,88	8.100,00	8.100,00	10.260,88
<b>1</b>	<b>222/322</b>	<b>Sachaufwand / Auszahlungen aus Sachaufwand</b>	<b>8.600,00</b>	<b>8.100,00</b>	<b>10.468,08</b>	<b>8.600,00</b>	<b>8.100,00</b>	<b>10.468,08</b>
<b>SU 22/32</b>		<b>Summe Aufwendungen / Auszahlungen operative Gebarung</b>	<b>8.600,00</b>	<b>8.100,00</b>	<b>10.468,08</b>	<b>8.600,00</b>	<b>8.100,00</b>	<b>10.468,08</b>
<b>SA SA0/SA1</b>		<b>SA (0) Nettoerg. (21-22) / SA (1) Geldfluss op. Geb. (31-32)</b>	<b>-8.600,00</b>	<b>-8.100,00</b>	<b>-10.468,08</b>	<b>-8.600,00</b>	<b>-8.100,00</b>	<b>-10.468,08</b>
<b>SA SA01</b>		<b>Saldo (01) Haushaltsrücklagen (230-240)</b>	<b>0,00</b>	<b>0,00</b>	<b>0,00</b>			
<b>SA SA00</b>		<b>Saldo (00) Nettoergebnis nach Haushaltsrücklagen (SA0+SA01)</b>	<b>-8.600,00</b>	<b>-8.100,00</b>	<b>-10.468,08</b>			
<b>Investive Gebarung</b>								
<b>SU 33</b>		<b>Summe Einzahlungen investive Gebarung</b>				<b>0,00</b>	<b>0,00</b>	<b>0,00</b>
<b>SU 34</b>		<b>Summe Auszahlungen investive Gebarung</b>				<b>0,00</b>	<b>0,00</b>	<b>0,00</b>
<b>SA SA2</b>		<b>Saldo (2) Geldfluss aus der Investiven Gebarung (33-34)</b>				<b>0,00</b>	<b>0,00</b>	<b>0,00</b>
<b>SA SA3</b>		<b>Saldo (3) Nettofinanzierungssaldo (SA1+SA2)</b>				<b>-8.600,00</b>	<b>-8.100,00</b>	<b>-10.468,08</b>
<b>Finanzierungstätigkeit</b>								
<b>SU 35</b>		<b>Summe Einzahlungen aus der Finanzierungstätigkeit</b>				<b>0,00</b>	<b>0,00</b>	<b>0,00</b>
<b>SU 36</b>		<b>Summe Auszahlungen aus der Finanzierungstätigkeit</b>				<b>0,00</b>	<b>0,00</b>	<b>0,00</b>
<b>SA SA4</b>		<b>Saldo (4) Geldfluss aus der Finanzierungstätigkeit (35-36)</b>				<b>0,00</b>	<b>0,00</b>	<b>0,00</b>
<b>SA SA5</b>		<b>Saldo (5) Geldfluss aus VA-wirksamer Gebarung (SA3+SA4)</b>				<b>-8.600,00</b>	<b>-8.100,00</b>	<b>-10.468,08</b>



**Voranschlag 2025****Detailnachweis VA / 516 Schulgesundheitsdienst - interne Vergütungen enthalten**

Fonds	Konto	Bezeichnung	EVA 2025	EVA 2024	ERA 2023	FVA 2025	FVA 2024	FRA 2023
<b>UA 516</b>		<b>Schulgesundheitsdienst</b>						
UA 516	SA0/SA1	SA (0) Nettoerg. (21-22) / SA (1) Geldfluss op. Geb. (31-32)	-8.600,00	-8.100,00	-10.468,08	-8.600,00	-8.100,00	-10.468,08
UA 516	SA00	Saldo (00) Nettoergebnis nach Haushaltsrücklagen (SA0+SA01)	-8.600,00	-8.100,00	-10.468,08			
UA 516	SA2	Saldo (2) Geldfluss aus der Investiven Gebarung (33-34)				0,00	0,00	0,00
UA 516	SA3	Saldo (3) Nettofinanzierungssaldo (SA1+SA2)				-8.600,00	-8.100,00	-10.468,08
UA 516	SA4	Saldo (4) Geldfluss aus der Finanzierungstätigkeit (35-36)				0,00	0,00	0,00
UA 516	SA5	Saldo (5) Geldfluss aus VA-wirksamer Gebarung (SA3+SA4)				-8.600,00	-8.100,00	-10.468,08
<b>A 51</b>		<b>Gesundheitsdienst</b>						
A 51	SA0/SA1	SA (0) Nettoerg. (21-22) / SA (1) Geldfluss op. Geb. (31-32)	-8.600,00	-8.100,00	-10.468,08	-8.600,00	-8.100,00	-10.468,08
A 51	SA00	Saldo (00) Nettoergebnis nach Haushaltsrücklagen (SA0+SA01)	-8.600,00	-8.100,00	-10.468,08			
A 51	SA2	Saldo (2) Geldfluss aus der Investiven Gebarung (33-34)				0,00	0,00	0,00
A 51	SA3	Saldo (3) Nettofinanzierungssaldo (SA1+SA2)				-8.600,00	-8.100,00	-10.468,08
A 51	SA4	Saldo (4) Geldfluss aus der Finanzierungstätigkeit (35-36)				0,00	0,00	0,00
A 51	SA5	Saldo (5) Geldfluss aus VA-wirksamer Gebarung (SA3+SA4)				-8.600,00	-8.100,00	-10.468,08
<b>Gruppe 5</b>		<b>Gesundheit</b>						
Gruppe 5	SA0/SA1	SA (0) Nettoerg. (21-22) / SA (1) Geldfluss op. Geb. (31-32)	-8.600,00	-8.100,00	-10.468,08	-8.600,00	-8.100,00	-10.468,08
Gruppe 5	SA00	Saldo (00) Nettoergebnis nach Haushaltsrücklagen (SA0+SA01)	-8.600,00	-8.100,00	-10.468,08			
Gruppe 5	SA2	Saldo (2) Geldfluss aus der Investiven Gebarung (33-34)				0,00	0,00	0,00
Gruppe 5	SA3	Saldo (3) Nettofinanzierungssaldo (SA1+SA2)				-8.600,00	-8.100,00	-10.468,08
Gruppe 5	SA4	Saldo (4) Geldfluss aus der Finanzierungstätigkeit (35-36)				0,00	0,00	0,00
Gruppe 5	SA5	Saldo (5) Geldfluss aus VA-wirksamer Gebarung (SA3+SA4)				-8.600,00	-8.100,00	-10.468,08

**Voranschlag 2025****Detailnachweis VA / 900 Gesonderte Verwaltung - interne Vergütungen enthalten**

Fonds	Konto	Bezeichnung	EVA 2025	EVA 2024	ERA 2023	FVA 2025	FVA 2024	FRA 2023
<b>Fonds 900000</b>		<b>Gesonderte Verwaltung</b>						
<b>Operative Gebarung</b>								
900000	811000	Miet- und Pachterträge	45.000,00	47.300,00	45.083,28	45.000,00	47.300,00	45.083,28
2	2115/3115	Erträge / Einzahlungen aus Besitz und wirtschaftl. Tätigkeit	45.000,00	47.300,00	45.083,28	45.000,00	47.300,00	45.083,28
1	211/311	<b>Erträge / Einzahl. aus operativer Verwaltungstätigkeit</b>	<b>45.000,00</b>	<b>47.300,00</b>	<b>45.083,28</b>	<b>45.000,00</b>	<b>47.300,00</b>	<b>45.083,28</b>
SU	21/31	<b>Summe Erträge / Einzahlungen operative Gebarung</b>	<b>45.000,00</b>	<b>47.300,00</b>	<b>45.083,28</b>	<b>45.000,00</b>	<b>47.300,00</b>	<b>45.083,28</b>
SU	22/32	<b>Summe Aufwendungen / Auszahlungen operative Gebarung</b>	<b>0,00</b>	<b>0,00</b>	<b>0,00</b>	<b>0,00</b>	<b>0,00</b>	<b>0,00</b>
SA	SA0/SA1	<b>SA (0) Nettoerg. (21-22) / SA (1) Geldfluss op. Geb. (31-32)</b>	<b>45.000,00</b>	<b>47.300,00</b>	<b>45.083,28</b>	<b>45.000,00</b>	<b>47.300,00</b>	<b>45.083,28</b>
SA	SA01	Saldo (01) Haushaltsrücklagen (230-240)	0,00	0,00	0,00			
SA	SA00	<b>Saldo (00) Nettoergebnis nach Haushaltsrücklagen (SA0+SA01)</b>	<b>45.000,00</b>	<b>47.300,00</b>	<b>45.083,28</b>			
<b>Investive Gebarung</b>								
SU	33	Summe Einzahlungen investive Gebarung				0,00	0,00	0,00
SU	34	Summe Auszahlungen investive Gebarung				0,00	0,00	0,00
SA	SA2	Saldo (2) Geldfluss aus der Investiven Gebarung (33-34)				0,00	0,00	0,00
SA	SA3	<b>Saldo (3) Nettofinanzierungssaldo (SA1+SA2)</b>				<b>45.000,00</b>	<b>47.300,00</b>	<b>45.083,28</b>
<b>Finanzierungstätigkeit</b>								
SU	35	Summe Einzahlungen aus der Finanzierungstätigkeit				0,00	0,00	0,00
SU	36	Summe Auszahlungen aus der Finanzierungstätigkeit				0,00	0,00	0,00
SA	SA4	Saldo (4) Geldfluss aus der Finanzierungstätigkeit (35-36)				0,00	0,00	0,00
SA	SA5	<b>Saldo (5) Geldfluss aus VA-wirksamer Gebarung (SA3+SA4)</b>				<b>45.000,00</b>	<b>47.300,00</b>	<b>45.083,28</b>

**Voranschlag 2025****Detailnachweis VA / 900 Gesonderte Verwaltung - interne Vergütungen enthalten**

Fonds	Konto	Bezeichnung	EVA 2025	EVA 2024	ERA 2023	FVA 2025	FVA 2024	FRA 2023
<b>UA 900</b>		<b>Gesonderte Verwaltung</b>						
UA 900	SA0/SA1	SA (0) Nettoerg. (21-22) / SA (1) Geldfluss op. Geb. (31-32)	45.000,00	47.300,00	45.083,28	45.000,00	47.300,00	45.083,28
UA 900	SA00	Saldo (00) Nettoergebnis nach Haushaltsrücklagen (SA0+SA01)	45.000,00	47.300,00	45.083,28			
UA 900	SA2	Saldo (2) Geldfluss aus der Investiven Gebarung (33-34)				0,00	0,00	0,00
UA 900	SA3	Saldo (3) Nettofinanzierungssaldo (SA1+SA2)				45.000,00	47.300,00	45.083,28
UA 900	SA4	Saldo (4) Geldfluss aus der Finanzierungstätigkeit (35-36)				0,00	0,00	0,00
UA 900	SA5	Saldo (5) Geldfluss aus VA-wirksamer Gebarung (SA3+SA4)				45.000,00	47.300,00	45.083,28
<b>A 90</b>		<b>Gesonderte Verwaltung</b>						
A 90	SA0/SA1	SA (0) Nettoerg. (21-22) / SA (1) Geldfluss op. Geb. (31-32)	45.000,00	47.300,00	45.083,28	45.000,00	47.300,00	45.083,28
A 90	SA00	Saldo (00) Nettoergebnis nach Haushaltsrücklagen (SA0+SA01)	45.000,00	47.300,00	45.083,28			
A 90	SA2	Saldo (2) Geldfluss aus der Investiven Gebarung (33-34)				0,00	0,00	0,00
A 90	SA3	Saldo (3) Nettofinanzierungssaldo (SA1+SA2)				45.000,00	47.300,00	45.083,28
A 90	SA4	Saldo (4) Geldfluss aus der Finanzierungstätigkeit (35-36)				0,00	0,00	0,00
A 90	SA5	Saldo (5) Geldfluss aus VA-wirksamer Gebarung (SA3+SA4)				45.000,00	47.300,00	45.083,28

## Voranschlag 2025

### Detailnachweis VA / 910 Geldverkehr - interne Vergütungen enthalten

Fonds	Konto	Bezeichnung	EVA 2025	EVA 2024	ERA 2023	FVA 2025	FVA 2024	FRA 2023
<b>Fonds 910000</b>		<b>Geldverkehr</b>						
<b>Operative Gebarung</b>								
910000	829000	Sonstige Einnahmen	100,00	100,00	0,02	100,00	100,00	0,02
2	2116/3116	Erträge / Einz. aus Veräußerung/GWG u. sonst. Erträge/Einz.	100,00	100,00	0,02	100,00	100,00	0,02
<b>1</b>	<b>211/311</b>	<b>Erträge / Einzahl. aus operativer Verwaltungstätigkeit</b>	<b>100,00</b>	<b>100,00</b>	<b>0,02</b>	<b>100,00</b>	<b>100,00</b>	<b>0,02</b>
910000	823000	Sonstige Zinserträge	100,00	100,00	16,71	100,00	100,00	16,71
2	2131/3131	Erträge aus Zinsen / Einzahlungen aus Zinserträgen	100,00	100,00	16,71	100,00	100,00	16,71
<b>1</b>	<b>213/313</b>	<b>Finanzerträge / Einzahlungen aus Finanzerträgen</b>	<b>100,00</b>	<b>100,00</b>	<b>16,71</b>	<b>100,00</b>	<b>100,00</b>	<b>16,71</b>
<b>SU</b>	<b>21/31</b>	<b>Summe Erträge / Einzahlungen operative Gebarung</b>	<b>200,00</b>	<b>200,00</b>	<b>16,73</b>	<b>200,00</b>	<b>200,00</b>	<b>16,73</b>
910000	710000	Öffentliche Abgaben ohne Geb. gem. FAG	100,00	100,00	4,19	100,00	100,00	4,19
2	2225/3225	Sonstiger Sachaufwand / Sonstige Auszahl. aus Sachaufwand	100,00	100,00	4,19	100,00	100,00	4,19
<b>1</b>	<b>222/322</b>	<b>Sachaufwand / Auszahlungen aus Sachaufwand</b>	<b>100,00</b>	<b>100,00</b>	<b>4,19</b>	<b>100,00</b>	<b>100,00</b>	<b>4,19</b>
910000	659000	Geldverkehrs- und Bankspesen	800,00	600,00	582,48	800,00	600,00	582,48
2	2244/3244	Sonstiger Finanzaufwand / Sonstige Ausz. aus Finanzaufwend.	800,00	600,00	582,48	800,00	600,00	582,48
<b>1</b>	<b>224/324</b>	<b>Finanzaufwand / Auszahlungen aus Finanzaufwand</b>	<b>800,00</b>	<b>600,00</b>	<b>582,48</b>	<b>800,00</b>	<b>600,00</b>	<b>582,48</b>
<b>SU</b>	<b>22/32</b>	<b>Summe Aufwendungen / Auszahlungen operative Gebarung</b>	<b>900,00</b>	<b>700,00</b>	<b>586,67</b>	<b>900,00</b>	<b>700,00</b>	<b>586,67</b>
<b>SA</b>	<b>SA0/SA1</b>	<b>SA (0) Nettoerg. (21-22) / SA (1) Geldfluss op. Geb. (31-32)</b>	<b>-700,00</b>	<b>-500,00</b>	<b>-569,94</b>	<b>-700,00</b>	<b>-500,00</b>	<b>-569,94</b>
<b>SA</b>	<b>SA01</b>	<b>Saldo (01) Haushaltsrücklagen (230-240)</b>	<b>0,00</b>	<b>0,00</b>	<b>0,00</b>			
<b>SA</b>	<b>SA00</b>	<b>Saldo (00) Nettoergebnis nach Haushaltsrücklagen (SA0+SA01)</b>	<b>-700,00</b>	<b>-500,00</b>	<b>-569,94</b>			
<b>Investive Gebarung</b>								
<b>SU</b>	<b>33</b>	<b>Summe Einzahlungen investive Gebarung</b>				<b>0,00</b>	<b>0,00</b>	<b>0,00</b>
<b>SU</b>	<b>34</b>	<b>Summe Auszahlungen investive Gebarung</b>				<b>0,00</b>	<b>0,00</b>	<b>0,00</b>
<b>SA</b>	<b>SA2</b>	<b>Saldo (2) Geldfluss aus der Investiven Gebarung (33-34)</b>				<b>0,00</b>	<b>0,00</b>	<b>0,00</b>
<b>SA</b>	<b>SA3</b>	<b>Saldo (3) Nettofinanzierungssaldo (SA1+SA2)</b>				<b>-700,00</b>	<b>-500,00</b>	<b>-569,94</b>
<b>Finanzierungstätigkeit</b>								

## Voranschlag 2025

### Detailnachweis VA / 910 Geldverkehr - interne Vergütungen enthalten

Fonds	Konto	Bezeichnung	EVA 2025	EVA 2024	ERA 2023	FVA 2025	FVA 2024	FRA 2023
<b>SU</b>	<b>35</b>	<b>Summe Einzahlungen aus der Finanzierungstätigkeit</b>				<b>0,00</b>	<b>0,00</b>	<b>0,00</b>
<b>SU</b>	<b>36</b>	<b>Summe Auszahlungen aus der Finanzierungstätigkeit</b>				<b>0,00</b>	<b>0,00</b>	<b>0,00</b>
<b>SA</b>	<b>SA4</b>	<b>Saldo (4) Geldfluss aus der Finanzierungstätigkeit (35-36)</b>				<b>0,00</b>	<b>0,00</b>	<b>0,00</b>
<b>SA</b>	<b>SA5</b>	<b>Saldo (5) Geldfluss aus VA-wirksamer Gebarung (SA3+SA4)</b>				<b>-700,00</b>	<b>-500,00</b>	<b>-569,94</b>
<b>UA</b>	<b>910</b>	<b>Geldverkehr</b>						
UA 910	SA0/SA1	SA (0) Nettoerg. (21-22) / SA (1) Geldfluss op. Geb. (31-32)	-700,00	-500,00	-569,94	-700,00	-500,00	-569,94
UA 910	SA00	Saldo (00) Nettoergebnis nach Haushaltsrücklagen (SA0+SA01)	-700,00	-500,00	-569,94			
UA 910	SA2	Saldo (2) Geldfluss aus der Investiven Gebarung (33-34)				0,00	0,00	0,00
UA 910	SA3	Saldo (3) Nettofinanzierungssaldo (SA1+SA2)				-700,00	-500,00	-569,94
UA 910	SA4	Saldo (4) Geldfluss aus der Finanzierungstätigkeit (35-36)				0,00	0,00	0,00
UA 910	SA5	Saldo (5) Geldfluss aus VA-wirksamer Gebarung (SA3+SA4)				-700,00	-500,00	-569,94
<b>A</b>	<b>91</b>	<b>Kapitalvermögen u. Stiftungen ohne eig. Rechtspersönlichkeit</b>						
A 91	SA0/SA1	SA (0) Nettoerg. (21-22) / SA (1) Geldfluss op. Geb. (31-32)	-700,00	-500,00	-569,94	-700,00	-500,00	-569,94
A 91	SA00	Saldo (00) Nettoergebnis nach Haushaltsrücklagen (SA0+SA01)	-700,00	-500,00	-569,94			
A 91	SA2	Saldo (2) Geldfluss aus der Investiven Gebarung (33-34)				0,00	0,00	0,00
A 91	SA3	Saldo (3) Nettofinanzierungssaldo (SA1+SA2)				-700,00	-500,00	-569,94
A 91	SA4	Saldo (4) Geldfluss aus der Finanzierungstätigkeit (35-36)				0,00	0,00	0,00
A 91	SA5	Saldo (5) Geldfluss aus VA-wirksamer Gebarung (SA3+SA4)				-700,00	-500,00	-569,94

**Voranschlag 2025**  
**Detailnachweis VA / 910 Geldverkehr - interne Vergütungen enthalten**

Fonds	Konto	Bezeichnung	EVA 2025	EVA 2024	ERA 2023	FVA 2025	FVA 2024	FRA 2023
<b>Gruppe 9</b>		<b>Finanzwirtschaft</b>						
Gruppe 9	SA0/SA1	SA (0) Nettoerg. (21-22) / SA (1) Geldfluss op. Geb. (31-32)	44.300,00	46.800,00	44.513,34	44.300,00	46.800,00	44.513,34
Gruppe 9	SA00	Saldo (00) Nettoergebnis nach Haushaltsrücklagen (SA0+SA01)	44.300,00	46.800,00	44.513,34			
Gruppe 9	SA2	Saldo (2) Geldfluss aus der Investiven Gebarung (33-34)				0,00	0,00	0,00
Gruppe 9	SA3	Saldo (3) Nettofinanzierungssaldo (SA1+SA2)				44.300,00	46.800,00	44.513,34
Gruppe 9	SA4	Saldo (4) Geldfluss aus der Finanzierungstätigkeit (35-36)				0,00	0,00	0,00
Gruppe 9	SA5	Saldo (5) Geldfluss aus VA-wirksamer Gebarung (SA3+SA4)				44.300,00	46.800,00	44.513,34

## Voranschlag 2025

### Nachweis der Investitionstätigkeit und deren Finanzierung

Code Jahr	Vorhabensbez. Fonds Konto		Investition			Finanzierung					Ergebnis		
			Anschaffungs- Herstell.Kosten	Mittel Geldfluss oper. Gebarung	Gemeinde- Bedarfszuw.	Haushalts- rücklagen	Subventionen/ son. Kap.trans.	Darlehen	Finanzierungs- leasing	Veräuß. langfr. Vermögen/Son.	Finanzierungs- ergebnis	offene Verbindl. /Forderungen	
<b>II. Sonstige Investitionen</b>													
<b>2002025 Sonstige Investitionen</b>													
2025	210000	010000	120.000,00	0,00	0,00	0,00	0,00	0,00	0,00	0,00	0,00	120.000,00	0,00
2025	210000	020000	20.000,00	0,00	0,00	0,00	0,00	0,00	0,00	0,00	0,00	20.000,00	0,00
2025	210000	042000	20.000,00	0,00	0,00	0,00	0,00	0,00	0,00	0,00	0,00	20.000,00	0,00
2025	212000	042000	15.000,00	0,00	0,00	0,00	0,00	0,00	0,00	0,00	0,00	15.000,00	0,00
2025	212200	042000	15.000,00	0,00	0,00	0,00	0,00	0,00	0,00	0,00	0,00	15.000,00	0,00
2025	263000	010000	15.000,00	0,00	0,00	0,00	0,00	0,00	0,00	0,00	0,00	15.000,00	0,00
2025	263000	042000	2.000,00	0,00	0,00	0,00	0,00	0,00	0,00	0,00	0,00	2.000,00	0,00
<b>Summe</b>	<b>2002025</b>		<b>207.000,00</b>	<b>0,00</b>	<b>0,00</b>	<b>0,00</b>	<b>0,00</b>	<b>0,00</b>	<b>0,00</b>	<b>0,00</b>	<b>0,00</b>	<b>207.000,00</b>	<b>0,00</b>
<b>Saldo</b>	<b>SA2</b>		<b>207.000,00</b>	<b>0,00</b>	<b>0,00</b>	<b>0,00</b>	<b>0,00</b>	<b>0,00</b>	<b>0,00</b>	<b>0,00</b>	<b>0,00</b>	<b>207.000,00</b>	<b>0,00</b>
<b>Sonstige Investitionen</b>													
<b>Saldo</b>	<b>SA1+SA2</b>		<b>207.000,00</b>	<b>0,00</b>	<b>0,00</b>	<b>0,00</b>	<b>0,00</b>	<b>0,00</b>	<b>0,00</b>	<b>0,00</b>	<b>0,00</b>	<b>207.000,00</b>	<b>0,00</b>
<b>Investitionstätigkeit gesamt</b>													

**Voranschlag 2025**  
**Teilbericht mehrjährige investive Einzelvorhaben**

Code Jahr	Vorhabensbez. Fonds Konto		Investition		Gemeinde- Bedarfszuw.	Finanzierung			Finanzierungs- leasing	Veräuß. langfr. Vermögen/Son.	Ergebnis	
			Anschaffungs- Herstell.Kosten	Mittel Geldfluss oper. Gebarung		Haushalts- rücklagen	Subventionen/ son. Kap.trans.	Darlehen			Finanzierungs- ergebnis	offene Verbindl. /Forderungen

Keine Einträge vorhanden.



**Voranschlag 2025**  
**Jahressummen mehrjährige investive Einzelvorhaben**

Jahr	Investition			Mittel Geldfluss oper. Gebarung	Gemeinde-Bedarfszuw.	Finanzierung			Finanzierungsleasing	Veräuß. langfr. Vermögen/Son.	Ergebnis	
	Anschaffungs-Herstell.Kosten	davon sonst.Kosten				Haushalts-rücklagen	Subventionen/son. Kap.trans.	Darlehen			Finanzierungs- ergebnis	offene Verbindl. /Forderungen

Keine Einträge vorhanden.

## Voranschlag 2025

### Anlage 5b - Voranschlagsquerschnitt (Gemeinden)

VQS Pos.	Zuordnung der MVAG	Bezeichnung Anmerkungen	Gesamthaushalt	Haushalt ohne Quasi-KG	Quasi-KG
<b>Mittelaufbringung (Erträge bzw. Einzahlungen und erhaltene Kapitaltransfers)</b>					
10	3111	Einzahlungen aus eigenen Abgaben	0,00	0,00	0,00
11	2112	Erträge aus Ertragsanteilen	0,00	0,00	0,00
12	2113, 2114, 2115	Erträge aus Gebühren, Leistungen, Besitz und wirtschaftlicher Tätigkeit	60.300,00	60.300,00	0,00
13	2116	Erträge aus Veräußerungen und sonstige Erträge ohne Gruppe (Konto) 806, 807, 899	200,00	200,00	0,00
14	2117	Nicht finanzierungswirksame operative Erträge ohne Gruppe (Konto) 817, 819, 891	0,00	0,00	0,00
15	212X	Erträge aus Transfers ohne Gruppe (Konto) 813	1.048.500,00	1.048.500,00	0,00
16	213X	Finanzerträge ohne Gruppe (Konto) 818, 821, 825, 826	100,00	100,00	0,00
17	333X	Erhaltene Kapitaltransfers (Einzahlungen)	6.000,00	6.000,00	0,00
<b>19</b>	<b>Summe 1 (Mittelaufbringung bereinigt)</b>		<b>1.115.100,00</b>	<b>1.115.100,00</b>	<b>0,00</b>
<b>Mittelverwendung (Aufwendungen)</b>					
20	2211, 2212, 2213	Finanzierungswirksamer Personalaufwand	291.600,00	291.600,00	0,00
21	2221 - 2225	Finanzierungswirksamer Sachaufwand ohne Gruppe (Konto) 799	615.700,00	615.700,00	0,00
22	2226	Verluste aus dem Abgang von Anlagevermögen, Rückstellungen für ausstehende Rechnungen nur Gruppe (Konto) 683, 688	0,00	0,00	0,00
23	223X	Transferaufwand ohne Gruppe (Konto) 696, 761	0,00	0,00	0,00
24	224X	Finanzaufwand ohne Gruppe (Konto) 652, 654, 682, 694, 697, 699	800,00	800,00	0,00
<b>29</b>	<b>Summe 2 (Mittelverwendung bereinigt)</b>		<b>908.100,00</b>	<b>908.100,00</b>	<b>0,00</b>

## Voranschlag 2025

### Anlage 5b - Voranschlagsquerschnitt (Gemeinden)

VQS Pos.	Zuordnung der MVAG	Bezeichnung Anmerkungen	Gesamthaushalt	Haushalt ohne Quasi-KG	Quasi-KG
<b>Vermögensbildung (Sachanlagevermögen), inkl. Vorräte</b>					
30	341X	Immaterielle Vermögenswerte und Sachanlagen (Zugang/Auszahlungen) ohne Gruppe (Konto) 080-083	207.000,00	207.000,00	0,00
31	331X	Immaterielle Vermögenswerte und Sachanlagen (Abgang/Einzahlungen) ohne Gruppe (Konto) 080-083, 800-806 (Abgang mit Minus erfassen)	0,00	0,00	0,00
32	3221	Vorräte (Saldo/Auszahlungen) ohne Unterklasse 40-48	0,00	0,00	0,00
<b>39</b>	<b>Summe 3 (Vermögensbildung bereinigt)</b>		<b>207.000,00</b>	<b>207.000,00</b>	<b>0,00</b>
<b>49</b>	<b>Saldo = Summe 1 - Summe 2 - Summe 3</b>		<b>0,00</b>	<b>0,00</b>	<b>0,00</b>
<b>Überrechnung Quasi-Kapitalgesellschaften (Quasi-KG) gemäß ESVG</b>					
50	2301, 2116	Entnahmen von Haushaltsrücklagen nur Gruppe (Konto) 893, 894, 895, 899; mit Plus erfassen	n.a.	n.a.	0,00
51	2401, 2225	Zuweisungen an Haushaltsrücklagen nur Gruppe (Konto) 793, 794, 795, 799; mit Minus erfassen	n.a.	n.a.	0,00
52	332X	Einzahlungen aus der Rückzahlung von Darlehen sowie gewährten Vorschüssen ohne Gruppe (Konto) 280-282; mit Plus erfassen	n.a.	n.a.	0,00
53	342X	Auszahlungen aus der Gewährung von Darlehen sowie gewährten Vorschüssen ohne Gruppe (Konto) 280-282; mit Minus erfassen	n.a.	n.a.	0,00
54	351X	Einzahlungen aus der Aufnahme von Finanzschulden mit Plus erfassen	n.a.	n.a.	0,00
55	361X	Auszahlungen aus der Tilgung von Finanzschulden mit Minus erfassen	n.a.	n.a.	0,00
<b>59</b>	<b>Überrechnung Quasi-KG</b>	Summe aus Position 49 (Quasi-KG) und Positionen 50 bis 55 (Quasi-KG)	n.a.	n.a.	<b>0,00</b>
<b>60</b>	<b>Finanzierungssaldo (Voranschlag)</b>	Summe aus Position 49 (Haushalt ohne Quasi-KG) und Position 59 (Quasi-KG)	n.a.	<b>0,00</b>	n.a.
61	Erläuterungen der Gebietskörperschaft (optional)				

## Voranschlag 2025

### Stellenplan für den Gesamthaushalt

Gr	Personenkreis/Fonds	Gruppe/Klasse/Stufe	Köpfe 2025	VZÄ 2025	Köpfe 2024	VZÄ 2024	Köpfe 2023	VZÄ 2023
<b>1</b>	<b>Dienstverhältnis zu Land/Gemeinde, dienstleistend in einer Dienststelle, bezahlt aus dem Budget von L/G</b>							
<b>2</b>	<b>Vertragsbedienstete</b>							
	210000	Allgemeinbildende Pflichtschule Kosten	1,00	0,50	1,00	0,50	1,00	0,50
	210000	Allgemeinbildende Pflichtschule Kosten	6,00	3,75	7,00	4,25	7,00	4,25
	210000	Allgemeinbildende Pflichtschule Kosten	1,00	1,00	1,00	1,00	1,00	1,00
	210000	Allgemeinbildende Pflichtschule Kosten	1,00	1,00	1,00	1,00	1,00	1,00
	<b>Summe Personenkreis 2</b>		<b>9,00</b>	<b>6,25</b>	<b>10,00</b>	<b>6,75</b>	<b>10,00</b>	<b>6,75</b>
	<b>Summe Meldegruppe 1</b>		<b>9,00</b>	<b>6,25</b>	<b>10,00</b>	<b>6,75</b>	<b>10,00</b>	<b>6,75</b>
	<b>Gesamtsummen</b>		<b>9,00</b>	<b>6,25</b>	<b>10,00</b>	<b>6,75</b>	<b>10,00</b>	<b>6,75</b>

**Voranschlag 2025****Anlage 6a - Nachweis über Transferzahlungen von Trägern und an Träger des öffentlichen Rechts**

<b>Transferzahlung von/an</b>	<b>Art</b>	<b>Summe Einzahlungen</b>	<b>Summe Auszahlungen</b>
<b>Bund, Bundesfonds, Bundeskammern</b>			
	Kapitaltransfers	0,00	0,00
	Transfers	0,00	0,00
<b>Länder, Landesfonds, Landeskammern</b>			
	Kapitaltransfers	6.000,00	0,00
	Transfers	1.500,00	0,00
<b>Gemeinden, Gemeindeverbände, Gemeindefonds</b>			
	Kapitaltransfers	0,00	0,00
	Transfers	1.046.000,00	0,00
<b>Sozialversicherungsträger</b>			
	Kapitaltransfers	0,00	0,00
	Transfers	0,00	0,00
<b>sonst. Träger des öffentlichen Rechts</b>			
	Kapitaltransfers	0,00	0,00
	Transfers	1.000,00	0,00
<b>Gesamtsummen</b>			
	<b>Kapitaltransfers</b>	<b>6.000,00</b>	<b>0,00</b>
	<b>Transfers</b>	<b>1.048.500,00</b>	<b>0,00</b>

**Voranschlag 2025****Anlage 6b - Nachweis über Haushaltsrücklagen und Zahlungsmittelreserven**

Nummer	Art / Verwendungszweck / Geldinstitut / IBAN	Fonds	Konto	Stand am	Veränderungen		Stand am	Zahlungsmittelreserven	
				31.12.2024	Zuführungen	Entnahmen	31.12.2025	31.12.2024	31.12.2025

Keine Einträge vorhanden.

**Voranschlag 2025****Anlage 6c - Einzelnachweis über Finanzschulden und Schuldendienst gem. § 32**

Nummer	Bezeichnung	Stand am	Zugang	Tilgung	Summe			Stand am	Netto-
		31.12.2024			Zinsen	Schuldendienst	Ersätze	31.12.2025	Schuldendienst
<b>1. Darlehen für Investitionszwecke</b>									
1.1 ... von Trägern des öffentlichen Rechts									
1.1.1 ... von Bund, Bundesfonds, Bundeskammern									
1.1.2 ... von Ländern, Landesfonds, Landeskammern									
1.1.3 ... von Gemeinden, Gemeindeverbänden, Gemeindefonds									
1.1.4 ... von Sozialversicherungsträgern									
1.1.5 ... von sonstigen Trägern öffentlichen Rechts									
1.2 ... von Beteiligungen der Gebietskörperschaft (ohne Finanzunternehmen)									
1.3 ... von Unternehmen (ohne Beteiligungen und ohne Finanzunternehmen)									
1.4 ... von Finanzunternehmen									
1.4.1 ... im Inland									
1.4.2 ... im Ausland									
1.5 ... von Sonstigen									
<b>Summe</b>	<b>1. Darlehen für Investitionszwecke</b>	<b>0,00</b>	<b>0,00</b>	<b>0,00</b>	<b>0,00</b>	<b>0,00</b>	<b>0,00</b>	<b>0,00</b>	<b>0,00</b>
<b>2. Finanzschulden für den laufenden Aufwand</b>									
2.1 ... von Trägern des öffentlichen Rechts									
2.1.1 ... von Bund, Bundesfonds, Bundeskammern									
2.1.2 ... von Ländern, Landesfonds, Landeskammern									
2.1.3 ... von Gemeinden, Gemeindeverbänden, Gemeindefonds									
2.1.4 ... von Sozialversicherungsträgern									
2.1.5 ... von sonstigen Trägern öffentlichen Rechts									
2.2 ... von Beteiligungen der Gebietskörperschaft (ohne Finanzunternehmen)									
2.3 ... von Unternehmen (ohne Beteiligungen und ohne Finanzunternehmen)									
2.4 ... von Finanzunternehmen									

**Voranschlag 2025****Anlage 6c - Einzelnachweis über Finanzschulden und Schuldendienst gem. § 32**

Nummer	Bezeichnung	Stand am 31.12.2024	Zugang	Tilgung	Zinsen	Summe Schuldendienst	Ersätze	Stand am 31.12.2025	Netto- Schuldendienst
2.4.1	... im Inland								
2.4.2	... im Ausland								
2.5	... von Sonstigen								
<b>Summe</b>	<b>2. Finanzschulden für den laufenden Aufwand</b>	<b>0,00</b>	<b>0,00</b>	<b>0,00</b>	<b>0,00</b>	<b>0,00</b>	<b>0,00</b>	<b>0,00</b>	<b>0,00</b>
<b>Summe</b>	<b>1. &amp; 2. Investitionszwecke &amp; laufender Aufwand</b>	<b>0,00</b>	<b>0,00</b>	<b>0,00</b>	<b>0,00</b>	<b>0,00</b>	<b>0,00</b>	<b>0,00</b>	<b>0,00</b>
<b>Summe</b>	<b>ohne Quasi KG</b>	<b>0,00</b>	<b>0,00</b>	<b>0,00</b>	<b>0,00</b>	<b>0,00</b>	<b>0,00</b>	<b>0,00</b>	<b>0,00</b>



**Voranschlag 2025**  
**Anlage 6f - Nachweis über haushaltsinterne Vergütungen**

<b>Grp.</b>	<b>Bezeichnung</b>	<b>Erträge</b>	<b>Aufwendungen</b>
0	Vertretungskörper und allgemeine Verwaltung	0,00	0,00
1	Öffentliche Ordnung und Sicherheit	0,00	0,00
2	Unterricht, Erziehung, Sport und Wissenschaft	0,00	0,00
3	Kunst, Kultur und Kultus	0,00	0,00
4	Soziale Wohlfahrt und Wohnbauförderung	0,00	0,00
5	Gesundheit	0,00	0,00
6	Straßen-und Wasserbau, Verkehr	0,00	0,00
7	Wirtschaftsförderung	0,00	0,00
8	Dienstleistungen	0,00	0,00
9	Finanzwirtschaft	0,00	0,00
<b>Summe</b>		<b>0,00</b>	<b>0,00</b>

## Voranschlag 2025

### Anlage 6r - Haftungsnachweis

Nummer	Bezeichnung	Laufzeit	Haftungs- rahmen	Stand am 31.12.2024	Zugänge	Abgänge	Stand am 31.12.2025	davon Umklassifizier.
<b>Teil A - Haftungspositionen relevant iSd Art. 15a Vereinbarung HOG</b>								
Untergruppe 1 - Haftungen für Kredite und Finanzinstitute								
Untergruppe 2 - Grundbücherlich besicherte Haftungen von Wohnbau-Darlehen								
Untergruppe 3 - Sonstige Wirtschaftshaftungen								
<b>Summe A1</b>			<b>0,00</b>	<b>0,00</b>	<b>0,00</b>	<b>0,00</b>	<b>0,00</b>	<b>0,00</b>
<b>Teil A - Haftung der staatlichen, außerbudgetären Einheiten gem. ESVG iSd Art. 15a Vereinbarung HOG</b>								
Untergruppe 1 - Haftungen für Kredite und Finanzinstitute								
Untergruppe 2 - Grundbücherlich besicherte Haftungen von Wohnbau-Darlehen								
Untergruppe 3 - Sonstige Wirtschaftshaftungen								
<b>Summe A2</b>			<b>0,00</b>	<b>0,00</b>	<b>0,00</b>	<b>0,00</b>	<b>0,00</b>	<b>0,00</b>
<b>Gesamtsumme Teil A (= Summe A1 + Summe A2)</b>			<b>0,00</b>	<b>0,00</b>	<b>0,00</b>	<b>0,00</b>	<b>0,00</b>	<b>0,00</b>
<b>Haftungsobergrenze</b>							<b>0,00</b>	dav. Passivüberschr.
<b>Ausnützung in % der Haftungsobergrenze</b>							<b>0,00 %</b>	<b>0,00 %</b>
Erläuterungen zu Passivüberschreitungen:								
<b>Teil B - Haftungspositionen nicht relevant iSd Art. 15a Vereinbarung HOG   Haftungen der Gebietskörperschaft, welche bereits im Öffentlichen Schuldenstand enthalten sind bzw. für innerstaatliche Haftungen eingegangen worden sind</b>								
<b>Gesamtsumme Teil B</b>			<b>0,00</b>	<b>0,00</b>	<b>0,00</b>	<b>0,00</b>	<b>0,00</b>	<b>0,00</b>

## Inhaltsverzeichnis

Ergebnisvoranschlag VA Gesamthaushalt - interne Vergütungen enthalten	1
Finanzierungsvoranschlag VA Gesamthaushalt - interne Vergütungen enthalten	2
Bereichsbudget - interne Vergütungen enthalten	4
Detailnachweis - interne Vergütungen enthalten	36
Nachweis der Investitionstätigkeit und deren Finanzierung	70
Teilbericht mehrjährige investive Einzelvorhaben	71
Voranschlagsquerschnitt	73
Stellenplan für den Gesamthaushalt	75
Anlage 6a - Nachweis über Transferzahlungen	76
Anlage 6b - Nachweis über Haushaltsrücklagen und Zahlungsmittelreserven	77
Anlage 6c - Einzelnachweis über Finanzschulden und Schuldendienst gem. § 32	78
Anlage 6f - Nachweis über haushaltsinterne Vergütungen	80
Anlage 6r - Haftungsnachweis	81

# Inhaltsverzeichnis

## Zusätzliche Bestandteile, Anlagen und Beilagen des Voranschlages 2025:

Vorbericht	1-9
Haushaltspotential	neue Seitennummerierung, Start mit Seite 1
Dienstpostenplan	neue Seitennummerierung, Start mit Seite 1

## **Mittelschulgemeinde Mistelbach**

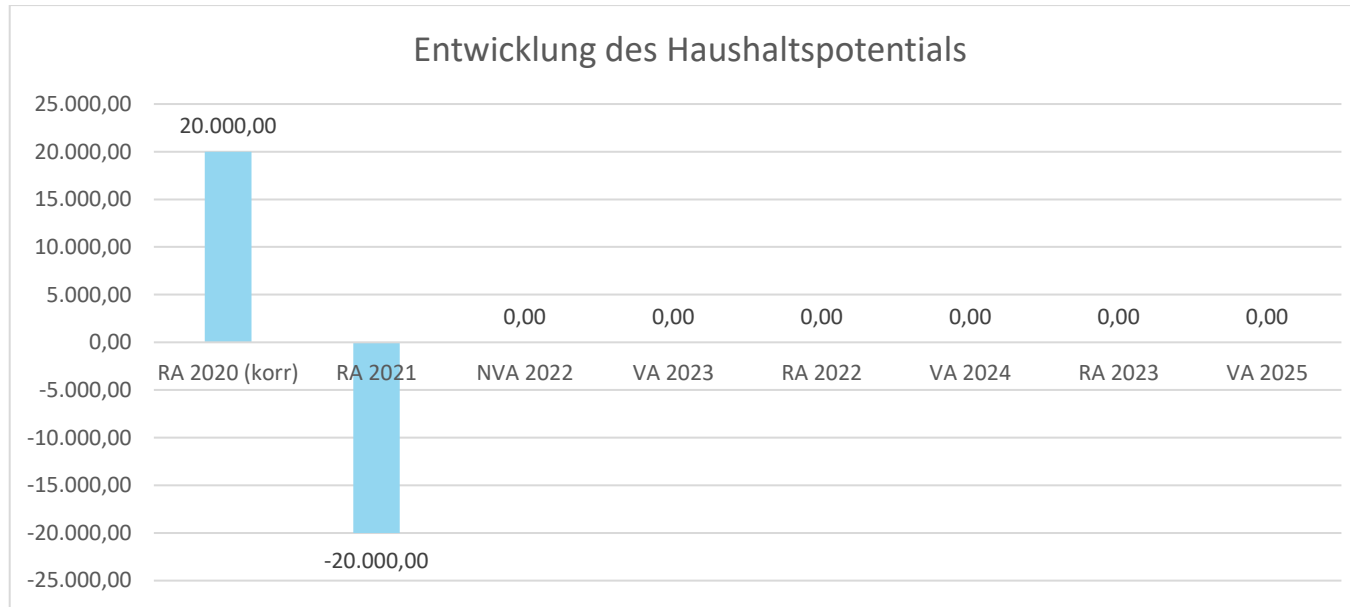
Hauptplatz 6, 2130 Mistelbach

# **Vorbericht zum Voranschlag 2025**

**Gemäß § 3 der NÖ Gemeindehaushaltsverordnung (NÖ GHVO)**

Allgemeine Information: Alle Beträge in Euro

## Entwicklung des Haushaltspotentials



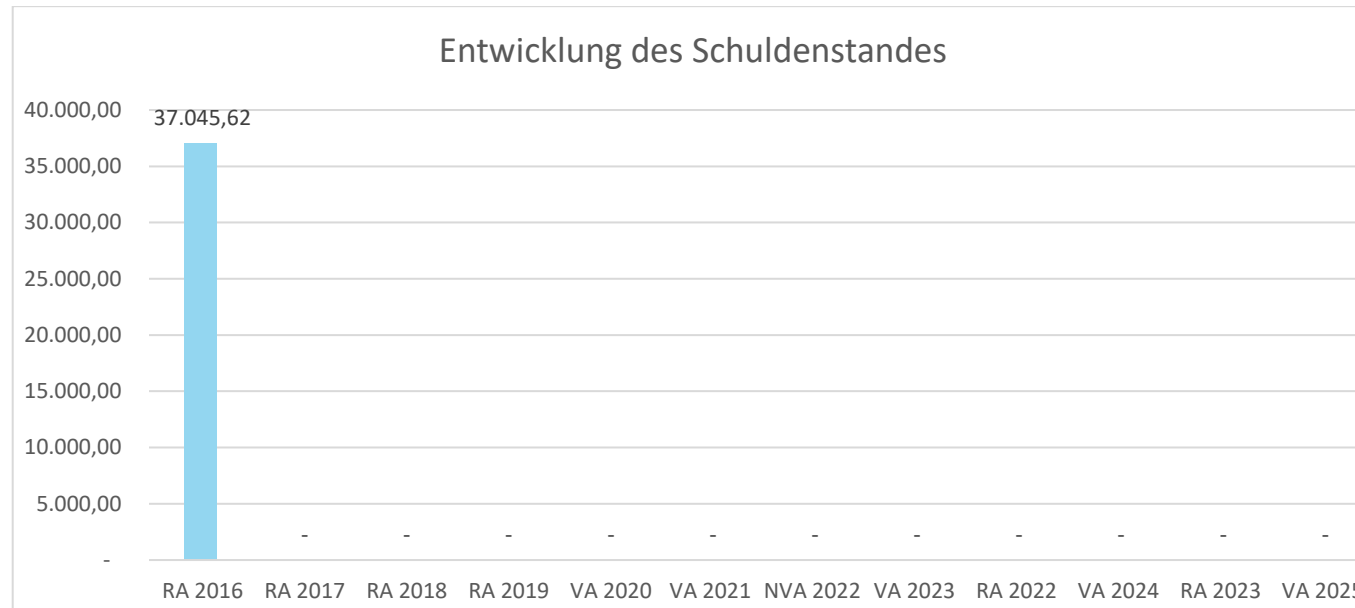
### Erläuterung:

Das Haushaltspotential hat seine Grundlage in § 67 Z. 11 der NÖ Gemeindeordnung 1973 (NÖ GO 1973) und ist ab dem Haushaltsjahr 2020 auszuweisen. Die Angaben zu den Vorjahren entfallen daher.

### Haushaltspotential:

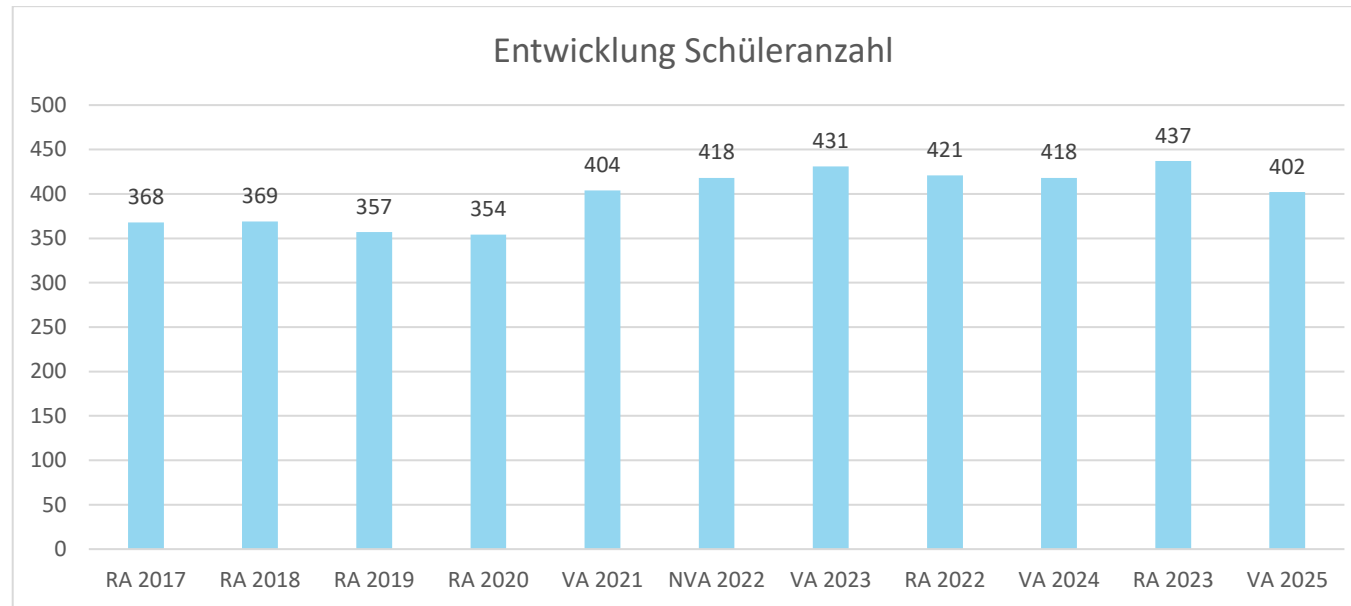
Differenz der wiederkehrenden Mittelaufbringungen abzüglich der wiederkehrenden Mittelverwendungen unter Berücksichtigung der entsprechenden Forderungen und Verbindlichkeiten.

## Entwicklung des Schuldenstandes



Die Mittelschulgemeinde Mistelbach ist seit 2017 schuldenfrei.

### Entwicklung der Schüleranzahl (Zahl für die Berechnung der Kopfquote)

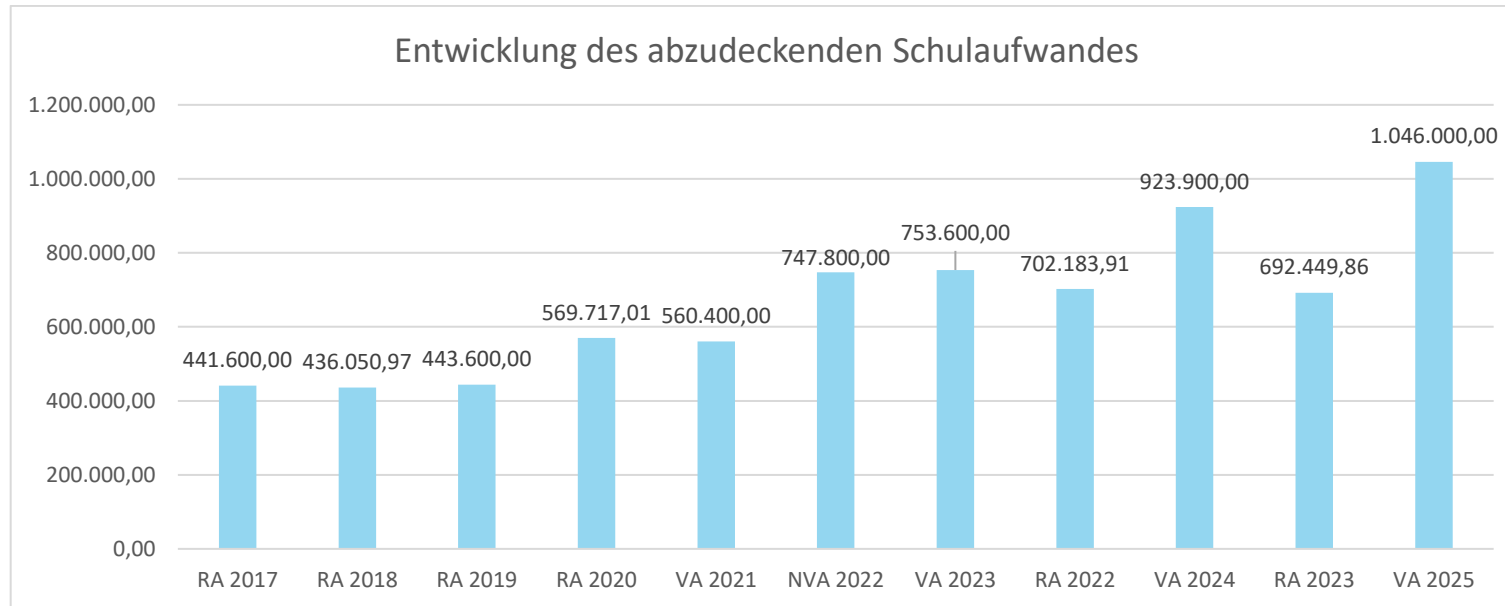


Ermittlung der Schüleranzahl für die Berechnung der Kopfquote des Voranschlages:  
 Ausschlaggebend sind die per Schulbeginn eingeschriebenen Schüler\*nnen pro beteiligter Gemeinde.

Ermittlung der Schüleranzahl für den Rechnungsabschluss:  
 Ausschlaggebend sind die zum 1. Jänner eingeschriebenen Schüler\*innen.



### Abzudeckender Schulaufwand gemäß § 45 NÖ Pflichtschulgesetz



Die Kosten der Schulerhaltung stellen den Schulaufwand dar.

Der Schulaufwand ist durch Schulerhaltungsbeiträge oder Schulumlagen zu decken.

## Aufteilung des Schulaufwandes gemäß § 46 NÖ Pflichtschulgesetz

Der Schulaufwand ist durch den gesetzlichen Schulerhalter aufzuteilen.

Der Berechnung der Schulerhaltungsbeiträge und der Schulumlagen ist die Differenz der Ein- und Auszahlung der operativen Gebarung zuzüglich der Auszahlung der Finanzierungstätigkeit sowie der investiven Gebarung, welche nicht ganz oder teilweise durch Darlehensaufnahmen oder Kapitaltransferzahlungen bedeckt werden, zugrunde zu legen.

**Die Zusammenfassung der im Finanzierungshaushalt festgestellten Ausgaben und Einnahmen ergibt folgende Schlusssummen:**

### Ermittlung des nicht gedeckten Schulaufwandes:

Summe Auszahlungen operative Gebarung	€	908.100,00
Auszahlungen aus der Finanzierungstätigkeit (Tilgung Finanzschulden)	€	0,00
Auszahlungen aus der investiven Gebarung (Investitionstätigkeit)	€	207 000,00
<b>Auszahlungen GESAMT</b>	<b>€</b>	<b>1 115 100,00</b>
abzüglich Einzahlungen investive Gebarung (Förd.)	- €	6 000,00
abzüglich Einzahlungen operative Gebarung (ohne SU/SEB)	- €	63 100,00
<b>Nicht gedeckter Schulaufwand</b>	<b>€</b>	<b>1 046 000,00</b>

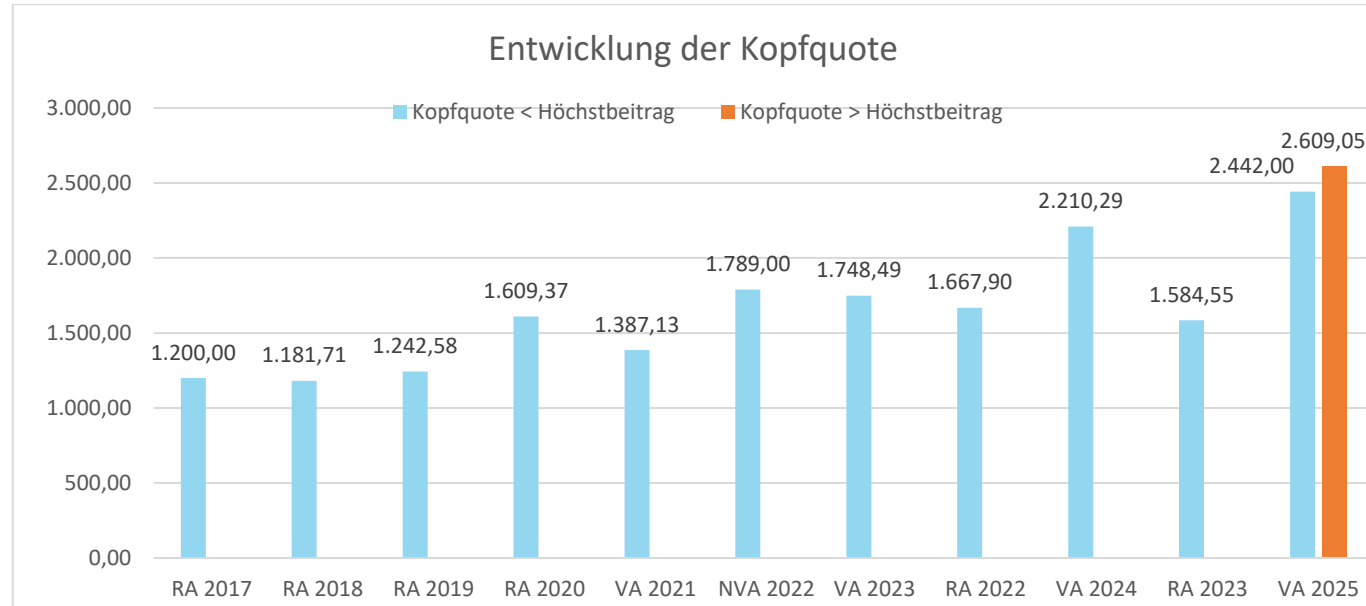
Der nicht gedeckte Schulaufwand wird gem. § 47 Abs. 1, 2 und 3 des NÖ Pflichtschulgesetzes durch Schulumlagen bzw. durch Schulerhaltungsbeiträge abgedeckt.

Die Schulumlagen und die Schulerhaltungsbeiträge sind gemäß § 47 Abs. 2 des NÖ Pflichtschulgesetzes in vier Vierteln zum 1. Jänner, 1. April, 1. Juli und 1. Oktober fällig.

Gemäß § 47 Abs. 3 des NÖ Pflichtschulgesetzes ist bei der Erstellung des Rechnungsabschlusses der Schulaufwand endgültig nach dem Verhältnis der zum

1. Jänner eingeschriebenen SchülerInnen aufzuteilen und die Höhe der von den zur Schulgemeinde gehörigen Gemeinden zu entrichtenden Schulumlagen sowie der von den sonstigen beteiligten Gemeinden zu entrichtenden Schulerhaltungsbeiträge zu ermitteln.

## Kopfquote



Fehlbetrag:	€ 1.046.000,00
Maximalbetrag Kopfquote für Schulerhaltungsbeiträge	<b>€ 2.442,00</b>
Schüleranzahl sprengelfremde Gemeinden	17,00
<hr/>	
Schulerhaltungsbeiträge Gesamt	€ 41.514,00
Fehlbetrag abzüglich Schulerhaltungsbeiträge	€ 1.004.486,00
Schüleranzahl für Berechnung der Kopfquote Mitgliedsgemeinden	385
Kopfquote lt. VA 2025 Mitgliedsgemeinden	€ 2.609,05455
Kopfquote lt. VA 2025 Mitgliedsgemeinden (gerundet)	<b>€ 2.609,05</b>

**Schulumlagen / Schulerhaltungsbeiträge 2025**

Fehlbetrag:	€ 1.046.000,00
Maximalbetrag Kopfquote für Schulerhaltungsbeiträge	€ 2.442,00
Schüleranzahl sprengelfremde Gemeinden	€ 17,00
<hr/> Schulerhaltungsbeiträge Gesamt	<hr/> € 41.514,00
Fehlbetrag abzüglich Schulerhaltungsbeiträge	€ 1.004.486,00
Schüleranzahl für Berechnung der Kopfquote Mitgliedsgemeinden	385
Kopfquote lt. VA 2025 Mitgliedsgemeinden	2.609,05455
Kopfquote lt. VA 2025 Mitgliedsgemeinden (gerundet)	€ 2.609,05

Mitgliedsgemeinden	Schüleranzahl		Schüleranzahl gesamt	Schulumlage 2025
	NNÖMS I	NNÖMS II		
Mistelbach	117	142	259	€ 675.743,95
Ladendorf	33	8	41	€ 106.971,05
Wilfersdorf	24	61	85	€ 221.769,25
<hr/> Summe	<hr/> 174	<hr/> 211	<hr/> 385	<hr/> € 1.004.484,25

Sprengelfremde Gemeinden	Schüleranzahl		Schüleranzahl gesamt	Schulerhaltungs- beitrag 2025
	NNÖMS I	NNÖMS II		
Asparn	1	0	1	€ 2.442,00
Falkenstein	0	1	1	€ 2.442,00
Fallbach	0	1	1	€ 2.442,00
Gaweinstal	2	2	4	€ 9.768,00
Hauskirchen	1	0	1	€ 2.442,00
Kreuttal	2	0	2	€ 4.884,00
Kreuzstetten	1	0	1	€ 2.442,00
Paltendorf	0	1	1	€ 2.442,00
Poysdorf	0	1	1	€ 2.442,00

Schrattenberg	0	1	1	€	2.442,00
Stronsdorf	0	1	1	€	2.442,00
Wien	1	0	1	€	2.442,00
Zistersdorf	1	0	1	€	2.442,00
Summe	9	8	17	€	41.514,00
Gesamtsumme	183	219	402		1.045.998,25
Centdifferenz					1,75

## Voranschlag 2025

### Haushaltspotential (Eigenmittel)

Kontierungsinfo	Beschreibung	Mittelaufbringung	Mittelverwendung	Differenz
+ 211	Erträge operative Verwaltungstätigkeit	60.500,00	0,00	
+ 212	Erträge aus Transfers	1.142.100,00	0,00	
+ 213	Erträge Finanz	100,00	0,00	
<b>Erträge</b>		<b>1.202.700,00</b>	<b>0,00</b>	
- 2117	operative Erträge, nicht finanzierungswirksam	0,00	0,00	
- 2127	Transfererträge, nicht finanzierungswirksam	-93.600,00	0,00	
- 2136	Finanzerträge, sonstige nicht finanzierungswirksam	0,00	0,00	
	nicht finanzierungswirksame Erträge	-93.600,00	0,00	
	<b>Summe finanzierungswirksamer Ertrag</b>	<b>1.109.100,00</b>	<b>0,00</b>	
+ 221	Personalaufwand	0,00	293.900,00	
+ 222	Sachaufwand	0,00	910.000,00	
+ 223	Transferaufwand	0,00	0,00	
+ 224	Finanzaufwand	0,00	800,00	
	<b>Aufwände</b>	<b>0,00</b>	<b>1.204.700,00</b>	
- 2214	Personalaufwand, nicht finanzierungswirksam	0,00	-2.300,00	
- 2226	Sachaufwand, nicht finanzierungswirksam	0,00	-294.300,00	
- 2237	Transferaufwand, nicht finanzierungswirksam	0,00	0,00	
- 2245	Finanzaufwand, nicht finanzierungswirksam	0,00	0,00	
	nicht finanzierungswirksamer Aufwand	0,00	-296.600,00	
	<b>Summe finanzierungswirksamer Aufwand</b>	<b>0,00</b>	<b>908.100,00</b>	
	<b>Summe finanzierungswirksames Ergebnis</b>	<b>1.109.100,00</b>	<b>908.100,00</b>	<b>201.000,00</b>

## Voranschlag 2025

### Haushaltspotential (Eigenmittel)

Kontierungsinfo	Beschreibung	Mittelaufbringung	Mittelverwendung	Differenz
+ 332 ohne 3325 mit VHC	Tilgungen von gewährten Darlehen (ohne Anzahlungen)	0,00	0,00	
+ Post 30 ohne VHC	Einz. KG 30x, die keinem Projekt mit Projektcode 1... zugeordnet sind	6.000,00	0,00	
- Post 80 VHC	Erträge der KG 80x mit Projektcode 1	0,00	0,00	
+ 2301 PG 893	Entnahmen Rücklagen endfälliger Darlehen Erträge	0,00	0,00	
<b>Summe jährlich wiederkehrende Einzahlungen</b>		<b>6.000,00</b>	<b>0,00</b>	
+ 36 ohne VHC	Auszahlung Tilgung Darlehen	0,00	0,00	
+ 2401 KG 793	Rücklagen für endfällige Darlehen	0,00	0,00	
+ 342 ohne 3425 mit VHC	Auszahlungen von gewährten Darlehen (ohne Anzahlungen)	0,00	0,00	
+ 341 ohne VHC/KG 0	Ausz. (Invest.) KG 0..., keinem Projekt mit Projektcode 1... zugeordnet	0,00	207.000,00	
+ Post 871 VHC	KG 871, KT der Ergebnisrechnung, mit Projektcode (BZ)	0,00	0,00	
<b>Summe jährlich wiederkehrende Auszahlungen</b>		<b>0,00</b>	<b>207.000,00</b>	
<b>Summe jährlich wiederkehrende Ein-/Auszahlungen</b>		<b>6.000,00</b>	<b>207.000,00</b>	<b>-201.000,00</b>
<b>H1</b>	<b>Jährliches Haushaltspotential (Eigenmittel)</b>	<b>1.115.100,00</b>	<b>1.115.100,00</b>	<b>0,00</b>
<b>H4VJ</b>	<b>Haushaltspotential Vorjahr (Endbestand HP-RL Vorjahr, Konto 935077 = AB)</b>			<b>0,00</b>
<b>H2</b>	<b>verfügbares Haushaltspotential (Eigenmittel)</b>			<b>0,00</b>

## Voranschlag 2025

### Haushaltspotential (Eigenmittel)

Kontierungsinfo	Beschreibung	Mittelaufbringung	Mittelverwendung	Differenz
- 2401 KG 794 ohne VHC	Zuweis. an zweckgeb. HH-RL Aufwänd. ohne finanzw. RL-Bildung	0,00	0,00	
- 2401 KG 795 ohne VHC	Zuweis. an allgem. HH-RL Aufwänd. ohne finanzw. RL-Bildung	0,00	0,00	
<b>Summe jährliche Aufwendungen für Rücklagen (finanzw.)</b>		<b>0,00</b>	<b>0,00</b>	
+ 2301 KG 894 ohne VHC	Entnahme zweckgeb. HH-RL Erträge aus finanzw. RL-Auflösung	0,00	0,00	
+ 2301 KG 895 ohne VHC	Entnahme allgem. HH-RL Erträge aus finanzw. RL-Auflösung	0,00	0,00	
<b>Summe jährliche Rücklagen-Erträge (finanzw.)</b>		<b>0,00</b>	<b>0,00</b>	
<b>Summe jährliche Rücklagen (finanzw.)</b>		<b>0,00</b>	<b>0,00</b>	<b>0,00</b>
<b>H3 verfügbares Haushaltspotential (Eigenmittel) nach finanzwirksamen Rücklagen</b>				<b>0,00</b>
- z.B. KG 910/899 mit VHC	Zuweisungen und Umbuchungen an investive Vorhaben	0,00	0,00	
+ z.B. KG 910/799 mit VHC	Rückführungen und Umbuchungen von investiven Vorhaben	0,00	0,00	
<b>Summe Zuweisungen (abzgl. Rückführung)</b>		<b>0,00</b>	<b>0,00</b>	<b>0,00</b>
<b>H4 kumuliertes Haushaltspotential (Eigenmittel) Endbestand</b>				<b>0,00</b>



**Voranschlag 2025**  
**Dienstpostenplan**

Dienstpostenplan														
Verwendungszweig <small>(NÖ GBedG 2025)</small>	Verwendung <small>(NÖ GBedG 2025)</small>	Bezeichnung des Dienstzweiges <small>(GBDO/GVBG)</small>	Dienstzweig Nr. <small>(GBDO/GVBG)</small>	Tätigkeitsprofil <small>(NÖ GBedG 2025)</small>	Zahl der Dienstposten	Vollzeit-äquivalent	Verwendungs- bzw. Entlohnungsgruppe		Zahl der Funktionsdienstposten	Art des Funktionsdienstpostens <small>(§2 Abs.3 lit a-d GBDO)    (§6 Abs. 3 Z 1 - 4 NÖ GBedG 2025)</small>	Bezeichnung	Funktionsgruppe <small>(GBDO/GVBG)    (NÖ GBedG 2025)</small>	Personalzulage	Hinweis
							<small>(GBDO/GVBG)</small>	<small>(NÖ GBedG 2025)</small>						
<b>Mittelschulgemeinde Mistelbach</b>														
Assistenzdienst	Assistenzdienst	Schulwart mit Zusatzverw. handwerkli.Bereich	7	2.1.	1,00	1,00	4	A2	1	d	DP hervorgeh. Verw.	5		
Verwaltungsdienst	Fachdienst	Verwaltungsfachdienst	71	4.1.	1,00	1,00	5	V1	0					
Hilfsdienst	Hilfsdienst	Hilfsdienst m. einschlägigen Vorkenntn.	15	1.1.	6,00	3,75	2	A1	0					
Hilfsdienst	Hilfsdienst	Hilfsdienst	17	1.1.	1,00	0,50	1	A1	0					